

UNIVERSIDAD MIGUEL HERNÁNDEZ DE ELCHE
ESCUELA POLITÉCNICA SUPERIOR DE ORIHUELA
Máster Universitario Oficial en
Ingeniería Agronómica



INVENTARIO DETALLADO DE
EMPRESAS DEL SECTOR
AGROALIMENTARIO PRESENTES Y
ACTIVAS EN LA COMARCA DE LA
VEGA BAJA DEL SEGURA (27
MUNICIPIOS)

TRABAJO FIN DE MÁSTER

Septiembre – 2016

AUTOR: José Ginés Gil Pardo

DIRECTOR: David Bernardo López Lluch

REFERENCIAS DEL TRABAJO FIN DE MÁSTER

Título: Inventario detallado de empresas del sector agroalimentario presentes y activas en la comarca de la Vega Baja del Segura (27 municipios).

Title: Detailed inventory of food farming businesses presents and actives in the region of Low Vega of Segura river (27 municipalities).

Modalidad (proyecto/experimental): Experimental.

Type (project/research): Research.

Autor/Author: José Ginés Gil Pardo

Director/Advisor: David Bernardo López Lluch

Convocatoria: Septiembre - 2016

Month and year: September 2016

Número de referencias bibliográficas/number of references: 10

Número de tablas/Number of tables: 67

Número de figuras/Number of figures: 17

Número de planos/Number of maps: 54

Palabras clave (5 palabras): Inventario empresas agroalimentarias Vega Baja.

Key words (5 words): Inventory food-farming businesses Vega Baja.

RESUMEN (mínimo 10 líneas):

La comarca de la Vega Baja comprende 27 municipios y supone la principal zona agrícola de la provincia de Alicante, tanto en superficie de cultivo como en cantidades producidas. Por este motivo, el objetivo de este estudio es la elaboración de un inventario de empresas agrarias y del sector agroalimentario en el ámbito de la Vega Baja para realizar un posterior diagnóstico y análisis de la situación del sector en el contexto de la Vega Baja del Segura.

De este modo, vamos a agrupar por municipios estas empresas, conocer su volumen de facturación, recopilar información sobre el número de trabajadores, ordenar los municipios por número de empresas, etc.

Para desarrollar este estudio se ha partido de los códigos CNAE 2009 del Instituto Nacional de Estadística y utilizado diversas fuentes secundarias de recogida de información como directorios web, SABI, DIRCE, etc.

ABSTRACT (10 lines or more):

The region of Low Vega is formed by 27 municipalities and it is the main agricultural zone of Alicante province, both at crop area and quantities produced. For this reason, the research's object is making a detailed inventory of food farming businesses in the region of Low Vega to perform a subsequent diagnosis of sector situation.

In this way, we are grouping together these food farming businesses, learning its turnover, gathering information about number of workers, sorting municipalities by businesses number, etc.

To developing this research we have started for CNAE 2009 codes of Statistics National Institute and we have used several secondary sources of collecting information like web directory, SABI, DIRCE, etc.

ÍNDICE

1.- INTRODUCCIÓN.....	6
1.1.- Breve caracterización del Sector Agroalimentario en España.....	6
1.2.- Evolución de la industria agroalimentaria española.....	11
1.3.- La Vega Baja del Segura.....	13
1.4.- Justificación del estudio.....	20
2.- OBJETIVOS Y PLAN DE TRABAJO.....	22
2.1.- Objetivo general.....	22
2.2.- Objetivos específicos.....	22
3.- METODOLOGÍA (MATERIAL Y MÉTODOS).....	23
3.1.- Códigos CNAE-2009.....	25
3.2.- Fuentes secundarias de recogida de información.....	27
3.2.1.- Bases de datos.....	27
3.2.2.- Directorios de empresas online.....	28
3.2.3.- Páginas webs locales e institucionales.....	29
3.2.4.- Otras publicaciones.....	29
3.2.5.- Comprobación <i>in situ</i> y vía telefónica.....	30
3.3.- Ámbito de actuación.....	30
4.- RESULTADOS Y DISCUSIÓN.....	31
4.1.- Análisis cuantitativo.....	31
4.1.1.- Análisis cuantitativo de empresas agrarias en la Vega Baja.....	36
4.1.2.- Análisis cuantitativo empresas agroalimentarias en la Vega Baja..	44
4.2.- Análisis cualitativo.....	52
4.3.- Análisis DAFO.....	59
4.4.- Evolución y líneas de mejora.....	64
5.- CONCLUSIONES.....	65
6.- BIBLIOGRAFÍA Y RECURSOS ELECTRÓNICOS.....	68
7.- ANEXOS.....	70
7.1.- Inventario empresas agrarias.....	71
7.2.- Inventario empresas industrias agrarias.....	101
7.3.- Mapas.....	129

1.- INTRODUCCIÓN

1.1.- BREVE CARACTERIZACIÓN DEL SECTOR AGROALIMENTARIO EN ESPAÑA.

Conocemos como sector primario a aquellas actividades económicas dedicadas a la transformación de los recursos que ofrece el medio natural en productos “primarios” o sin procesar.

Este sector abarca, entre otras actividades, a la agricultura, ganadería, pesca y silvicultura. La agricultura es una de las más importantes, aunque es una de las más subestimadas, debido a que su influencia es por lo general casi imperceptible.

España, como ya sabemos, fue un país predominantemente agrícola hasta mediados del siglo pasado. Desde entonces el sector primario ha ido perdiendo peso, tanto en términos de aportación al PIB como en empleo, a favor del resto de los sectores de la economía, especialmente, el sector servicios. No obstante, la agricultura es una actividad a tener muy presente en la economía. Esta importancia se manifiesta, por ejemplo, en que la política más importante y la que más recursos financieros recibe del presupuesto comunitario es la agricultura, que constituye además un pilar fundamental en la integración europea.

En cualquier caso, según el Instituto de Estudios Fiscales (2013), el sector primario suponía el 2,3% del PIB en 2012. El valor añadido bruto de este sector fue de 23.215 millones de euros ese mismo año.

El sector agroalimentario español ha logrado alcanzar altas cotas de productividad y amplia representación en los mercados exteriores, con un valor de exportaciones que representa en la actualidad el 17% del comercio exterior, tal como se desprende de los informes sobre producción y comercio exterior elaborados por el Ministerio de Agricultura, Alimentación y Medio Ambiente. Por otro lado, la actividad económica que genera mantiene una tendencia

constante al alza, tal como demuestra el incremento en las exportaciones agroalimentarias que en 2014 representaban el 15,4% del total del comercio exterior y han ascendido hasta el 17% en 2015.

Este pasado año se lograba un récord absoluto en comercio exterior, al exportarse productos agroalimentarios, pesqueros y forestales por valor de 40.830 millones de euros, cifra un 3% superior a la del año anterior, y hasta un 23,3% superior a los resultados conseguidos en 2011, año en el que el valor de las exportaciones se situaba en 33.122 millones de euros.

Sin embargo, cabe destacar que el sistema agroalimentario español tiene capacidad para alcanzar mayores cotas de desarrollo comercial, tanto mejorando su presencia en los mercados tradicionales como consolidando y ampliando los logros en nuevos mercados, en especial en países terceros. Es posible incrementar la base exportadora española, la variedad y cantidad de los productos a exportar y los países de destino de las exportaciones.

Para ello, se considera prioritario mejorar la competitividad de la actividad productiva, de la que depende la capacidad de exportación y la posición de los productos españoles. A pesar del indudable dinamismo demostrado, se considera necesario continuar apoyando al sector.

A nivel europeo, y siempre en términos del valor añadido bruto, España ocupaba en 2012 el tercer puesto entre los Países Miembros de la UE-27, siguiendo muy de cerca a Italia, país que se posicionaba en segundo lugar de dicho ranking, detrás de Francia.

De esta manera, el 12 % del total del Valor Añadido Bruto europeo en la agricultura se debía a la producción española. Francia, país con mayor aportación a la producción primaria de la UE, representaba el 18,4 % del total.

Las principales producciones de la agricultura española, teniendo en cuenta su valor económico de mercado durante la década 2002-2012, son frutas y hortalizas, ganado para carne, cereales, leche, huevos y otros derivados ganaderos, aceite y vino. En conjunto, concentran prácticamente el

90% del valor de la Producción Final Agraria, que ha mostrado un perfil decreciente durante la década referida y un valor medio anual de 46.153 millones de € a precios de 2012.

Por otro lado, en Europa, según datos de la Comisión Europea (2012), la industria agroalimentaria es el sector industrial con más peso, con aproximadamente unos 927.000 millones de euros de facturación (14,5% del total de la facturación de la industria en los 27 estados miembros).

Las agroindustrias de la UE constituyen un sector muy heterogéneo que va desde las muy frecuentes pequeñas y medianas empresas, muchas de ellas de origen familiar, a grandes multinacionales.

El sector agroalimentario en la UE-27 cuenta con alrededor de 310.000 empresas, siendo la mayoría de éstas PYMES, con menos de 250 trabajadores (un 99,1% del total), que dan trabajo a 4,8 millones de personas y representan el 48,2% del total de la producción de la industria agroalimentaria en la UE.

En España, la industria agroalimentaria es una parte importante de la producción industrial nacional, ocupando el primer sector de la industria manufacturera española. Representa el 20,5% de las ventas netas de producto, el 18,4% del empleo industrial, el 15,4% de las inversiones en activos materiales y el 15% del valor añadido. Además, consume el 70% de la producción agrícola (Instituto Nacional de Estadística, 2012).

El resumen de los datos económicos de cada subsector de la Industria agroalimentaria se muestra en la Tabla 1.

La Tabla 2 muestra el porcentaje de ventas de los subsectores de la Industria Agroalimentaria en España en el año 2012.

Como veremos más adelante, la comarca de la Vega Baja del Segura destaca en el subsector de procesado y conservación de frutas y hortalizas. Éste ocupa la séptima posición en ventas netas de producto. El número de

empresas y establecimientos es medio-bajo en comparación con el resto de subsectores.

El número de personas ocupadas está en valores medios, sin embargo, el valor es alto si se observa el número de personas ocupadas por empresa.

La inversión en activos materiales es moderada y es el sector con mayor porcentaje de ventas de productos en mercado no nacional.

Tabla 1. Principales indicadores de la Industria Agroalimentaria por subsectores. Año 2012

Subsector de actividad	Destino geográfico de las ventas						
	Empresas	Ventas netas producto 10 ⁶ euros	Personas ocupadas Nº	Valor añadido 10 ⁶ euros	Destino geográfico de las ventas		
					Valor añadido 10 ⁶ euros	Mercado Interior 10 ⁶ euros	UE 10 ⁶ euros
10.1. Procesado y conservación de carne y elaboración de productos cárnicos	4.036	19.499	80.794	3.579	17.778	2.848	880
10.2. Procesado y conservación de pescados, crustáceos y moluscos	655	4.107	18.324	676	3510	864	159
10.3. Procesado y conservación de frutas y hortalizas	1.356	7.155	32.230	1.531	5.352	1.920	755
10.4. Fabricación de aceites y grasas vegetales y animales	1.610	8.427	11.929	972	7.919	1.464	915
10.5. Fabricación de productos lácteos	1.550	8.322	25.452	1.669	8.950	560	255
10.6. Fabricación de productos de molinería, almidones y amiláceos	517	3.323	6.310	496	2.977	468	138
10.7. Fabricación de productos de panadería y pastas alimenticias	10.558	6.630	76.385	2.323	6.780	278	127
10.8. Otros productos alimenticios	2.637	9.615	43.192	2.719	8.859	1.475	831
10.9. Fabricación de productos para la alimentación animal	833	8.984	12.548	989	9.296	483	135
11.0. Fabricación de bebidas	4.977	14.106	45.659	4.045	13.131	1.630	1.112
Total Industria Agroalimentaria	28.731	90.169	352.823	18.999	84.552	11.989	5.307

Fuente: Elaboración propia

La concentración de las ventas del sector (en unidades monetarias) presenta un nivel medio. Las 5 primeras empresas cubren un 37,2% y las 10 primeras un 53,1% (MAGRAMA, 2014).

Tabla 2. Porcentaje de ventas de los subsectores de la Industria Agroalimentaria en España. Año 2012

CNAE-2009	Subsectores de la Industria Agroalimentaria	% Ventas 2012
10.1	Procesado y conservación de carne y elaboración de productos cárnicos	21,6
10.2.	Procesado y conservación de pescados, crustáceos y moluscos	4,6
10.3.	Procesado y conservación de frutas y hortalizas	7,9
10.4.	Fabricación de aceites y grasas vegetales y animales	9,3
10.5.	Fabricación de productos lácteos	9,2
10.6.	Fabricación de productos de molinería, almidones y productos amiláceos	3,7
10.7.	Fabricación de productos de panadería y pastas alimenticias	7,4
10.8.	Fabricación de otros productos alimenticios	10,7
11.0.	Fabricación de bebidas	10,6
Total	Industria Agroalimentaria	100

Fuente: Elaboración propia

En la categoría de conservas de frutas y verduras se encuentran las elaboradoras de almíbares, tomate, aceitunas, encurtidos, otras conservas vegetales y mermeladas. Los productos más importantes son: las conservas de frutas que representan según estimaciones de FENAVAL el 35% sobre el tonelaje y el 29% sobre el valor, las conservas de hortalizas que representan el 21% sobre el tonelaje y el 32% del valor total, confituras y mermeladas con un 3% sobre el tonelaje y un 4% sobre el valor y por último, las conservas de tomate que ascienden al 41% sobre el tonelaje y 35% sobre el valor (Meléndez, 2013).

La categoría de zumos y néctares está formada por más de 50 empresas, entre envasadores de productos listos para consumo y transformadores de materia primera, y da empleo directo a más de 4.000 personas, además de generar otra decena de miles de empleos indirectos.

Además, en España se consumen 985,3 millones de litros de zumos y néctares y se exportan casi 725.000 toneladas (aproximadamente unos 670 millones de euros) datos que la convierten en una economía tractora de muchos sectores, especialmente de la producción agraria de frutas y hortalizas (Asozumos, 2014).

Según el informe de AIJN (2012), las ventas de zumo y néctar en España por tipo de envase se reparten de la siguiente manera: el 77,9% en cartón, el 13,9% en plástico, el 8,1% en vidrio y el 0,1% en otros envases. Por sabores, las ventas se reparten de la siguiente forma: naranja (28,6%), piña (20,1%), melocotón (19,7%), mezcla de sabores (14,7%), pera (4,1%), uva (2,0%) y otros (12,8%).

1.2.- EVOLUCIÓN DE LA INDUSTRIA AGROALIMENTARIA ESPAÑOLA

La entrada de España en la Unión Europea, en 1986, supuso un cambio importante para el sector agroalimentario español pero, en particular, para la industria agroalimentaria. Esta adhesión tuvo una influencia de carácter casi inmediato en muchas medidas de política agraria ya que se pasó de una política nacional a una dependencia, a través de la PAC, de las decisiones que se tomaban para todos los países miembros de la Unión Europea.

La agroindustria también se vio influida por esta entrada, aunque se ha tardado un periodo mayor de tiempo para que las consecuencias se materializasen. La gran dependencia de la agroindustria española a las materias agrarias producidas en el país es un vínculo importante para la mejora de su competitividad y, por tanto, la orientación de los productores agrarios ha sido un factor importante a lo largo de los años.

Sin embargo, en todo este periodo de tiempo, la distribución alimentaria ha sido la que más ha cambiado debido a la gran influencia del capital extranjero, que ha ido instalando sus propios sistemas de distribución en nuestro país. La agroindustria ha pasado a depender, hasta cierto punto, de la

distribución, por su mayor concentración empresarial y conocimiento del consumo y, sus relaciones no han sido fáciles. La agroindustria ha tenido que adaptarse a las exigencias de la distribución y también a los requisitos de los consumidores, que han ido cambiando sus pautas de vida y los productos adquiridos, demandando una mayor calidad y diversidad.

La agroindustria ha ido reestructurándose y adaptándose a las nuevas circunstancias. Como consecuencia, se ha observado un mayor porcentaje de producción agraria transformada, la creación de nuevas industrias agroalimentarias, y la concentración empresarial, así como una mayor presencia de capital extranjero. Todo ello, hace que la agroindustria sea el eslabón de la cadena agroalimentaria clave ya que la capacidad de decisión desde el país es todavía mayor que la que existe en la distribución, y las repercusiones que tiene para el sector productor de materias primas es de gran trascendencia.

La industria agroalimentaria española ha visto como aumentaban paulatinamente sus exportaciones aprovechándose de su pertenencia a la UE, pero también, buscando otros destinos aunque con una presencia menor. La nueva ampliación de la UE supone nuevos retos, tanto cuantitativos como cualitativos, ya que las exigencias de esos mercados no son de la misma naturaleza que las de los actualmente existentes. Es decir, se ha producido una mayor internacionalización de las agroindustrias. Sin embargo, por otra parte, las empresas agroindustriales están más vinculadas al medio rural, del que dependen para obtener las materias primas, y pueden actuar de motor al desarrollo rural. En este sentido, se ha producido también un desarrollo de especialidades regionales al amparo de las denominaciones de origen que pretenden diferenciar la producción ligándola al ámbito local o regional. De esta manera, las agroindustrias se encuentran operando en un mercado cada día más globalizado en el que existe también una dimensión local o regional que puede jugar un papel muy importante para mejorar la competitividad de la industria agroalimentaria.

1.3.- LA VEGA BAJA DEL SEGURA

El Área Funcional de La Vega Baja comprende 27 municipios con una población total de 390.817 personas en 2009 (el 7,7% regional) y una superficie de 957,3 km² (el 4,1% regional), lo que supone una densidad de unos 408 habitantes por km², duplicando prácticamente la media de la Comunidad Valenciana. El ritmo de crecimiento de la población de la Vega Baja ha sido extraordinario durante los últimos años: el 116,9% en el periodo 1991-2009, y nada menos que el 65% en los últimos 9 años, siempre por encima de las medias de la Comunidad Valenciana y de la provincia de Alicante.

La Vega Baja destaca por ser un territorio fuertemente urbanizado, en el que destacan como ciudades más importantes Orihuela (86.164 hab.), la capital histórica y cultural de la Vega Baja, y Torrevieja (101.792 hab.), centro turístico del litoral, cuyo crecimiento poblacional ha sido uno de los más espectaculares del mediterráneo europeo.

El resto de la población está articulado básicamente por el eje del río Segura (eje Orihuela-Guardamar), el corredor de la N-340 y A-7 y el eje litoral en torno a la N-332. Ambos nodos, por su posición y tamaño funcional, apoyados por Almoradí, se configuran como idóneos para suministrar de forma eficiente bienes y servicios de escala supramunicipal al conjunto de la comarca.

Respecto a la distribución territorial del crecimiento demográfico, éste se ha concentrado en la práctica totalidad de los municipios, destacando especialmente Torrevieja, que ha multiplicado su población por cuatro en los últimos 20 años hasta alcanzar los 101.792 habitantes. Son también destacables las tasas de San Fulgencio, con un crecimiento del 656%, Rojales (288%) y Algorfa, con un 297%. Por su parte, Orihuela (86.164 habitantes) ha experimentado un crecimiento importante (74%), pero mucho menor que los anteriores. Los menores incrementos de población se han producido en el sector noroeste de la comarca.

En cuanto a la estructura de la población en función de su actividad económica, destaca el peso de los ocupados en la construcción (21,4%) y la agricultura (10,4%), por encima de la media de la Comunidad Valenciana. No obstante, es importante resaltar el crecimiento de la actividad industrial durante los últimos años, que apunta hacia una estructura económica con un elevado potencial de diversificación.

Respecto a usos del suelo, la Vega Baja tiene una tasa de suelo artificial muy elevada, más de dos veces la media de la Comunidad Valenciana, una superficie agrícola del 65,6%, también por encima del conjunto regional y una superficie forestal muy baja, de apenas el 21,4% de su territorio. Estos datos muestran un territorio intensamente transformado, especialmente durante los últimos 20 años, donde el crecimiento del suelo urbanizado ha sido del 175%, el más elevado del conjunto de las áreas funcionales de la Comunidad Valenciana.

El proceso de transformación del suelo se ha visto favorecido por el afán de desarrollo, así como por la legislación urbanística y la presión de la iniciativa privada. Éste se ha producido sobre terrenos dedicados con anterioridad a la agricultura o forestales y, fundamentalmente, en el litoral o en el entorno a las ciudades.

La transformación de la agricultura en el Bajo Segura es una constante. Su último periodo, arranca de finales de los setenta con la llegada del trasvase Tajo-Segura, que motivó la generalización del cultivo de hortalizas al aire libre y en invernadero en Pilar de la Horadada, y de críticos en el área comprendida entre el río Nacimiento y San Miguel de Salinas. Pero este proceso sigue en continua transformación, planteándose en la actualidad los siguientes once espacios en función del actual uso del suelo: Huerta de la Vega Baja, Nuevos Regadíos, Nuevos Regadíos deficitarios, Cultivos de Secano, Pinares, Matorrales, Zonas húmedas, Embalses, Medio litoral, Suelo Urbano y Suelo Urbanizables, cuya ocupación en el territorio se muestra en el cuadro siguiente:

Tabla 3. Ocupación del territorio comarcal de los once espacios en función de los distintos tipos de suelos

AGRÍCOLAS:		61,61%
Huerta de la Vega Baja	21,37%	
Nuevos regadíos	7,02%	
Nuevos regadíos deficitarios	9,48%	
Cultivos de secano	23,74%	
FORESTALES:		21,01%
Pinares	6,68%	
Matorrales	14,33%	
OTROS:		4,46%
Zonas húmedas	3,53%	
Embalse	0,57%	
Medio litoral	0,36%	
URBANOS:		12,92%
Suelo urbano	5,39%	
Suelo urbanizable	7,53%	
TOTAL		100%

Fuente: Elaboración propia a partir de datos de la Consellería de Infraestructuras, Territorio y Medio Ambiente.

La huerta de la Vega Baja, ocupa la porción central del ámbito recorrido por el río Segura. Coincide básicamente con la huerta tradicional y ocupa gran parte de los términos municipales a los que sirve.

Los nuevos regadíos, se sitúan en la actualidad entre la huerta de la Vega Baja y los crecimientos residenciales litorales y las zonas húmedas y el Este, y los secanos al Sur.

Nuevos regadíos deficitarios, se encuentran al norte de la comarca.

Los cultivos de secano, eran los tradicionales, antes del extenso sistema de riego existente del Bajo Segura. En la actualidad ocupan el

pedemonte de la Sierra de Crevillente y el espacio entorno al embalse de la Pedrera, entre las Sierras del Cristo y Escalona.

Pinares, se encuentran en la sierra de Escalona y las Dunas de Guardamar.

Matorrales, se sitúan en las sierras de Crevillente, Orihuela, Callosa y en el entorno al embalse de la Pedrera.

Las zonas húmedas, corresponde a los ámbitos de las Lagunas de Torrevieja y la Mata, así como los entornos de Saladares y marjales correspondientes.

Embalse, corresponde al de la Pedrera.

Medio litoral, corresponde a un filo litoral escaso, formado por playas, mayor en el término municipal de Guardamar, y menor en los términos de Torrevieja y Pilar de Horadada.

Los suelos urbanos y urbanizables, ocupan una posición entrópica y creciente en cada uno de los términos municipales.

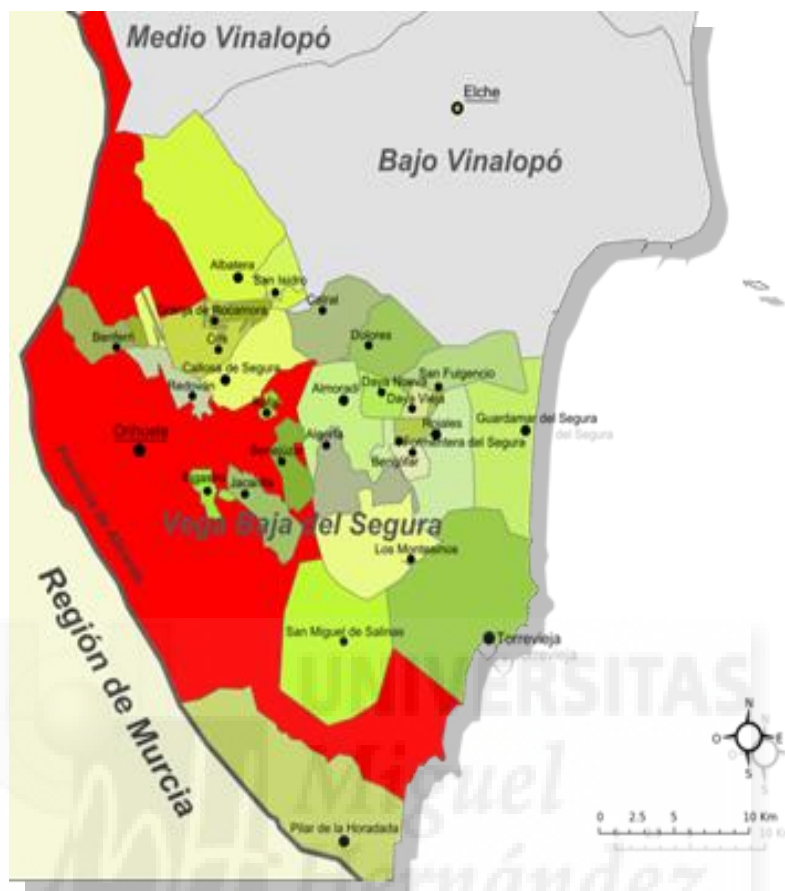
La comarca de la Vega Baja es un llano de origen aluvial que el río Segura ha ido formando al rellenar con sus arrastres sólidos la primitiva fosa tectónica que le dio acceso al mar, por lo que su suelo es profundo y rico en areniscas y limos resultando muy fértil para la agricultura.

Esto es, **el potencial agrícola de la comarca** se debe fundamentalmente a la fertilidad de sus suelos y a las condiciones climatológicas que permiten la obtención de productos hortofrutícolas durante casi todo el año.

Está localizada en el último tramo del río Segura, con las Sierras de Orihuela y Callosa como principales accidentes orográficos. El río Segura es el auténtico eje vertebrador de la comarca y provoca una aguda dicotomía entre

las tierras de secano y las de regadío. La distribución de los municipios que integran la comarca puede observarse en la Figura 1.

Figura 1. Mapa de la Vega Baja del Segura



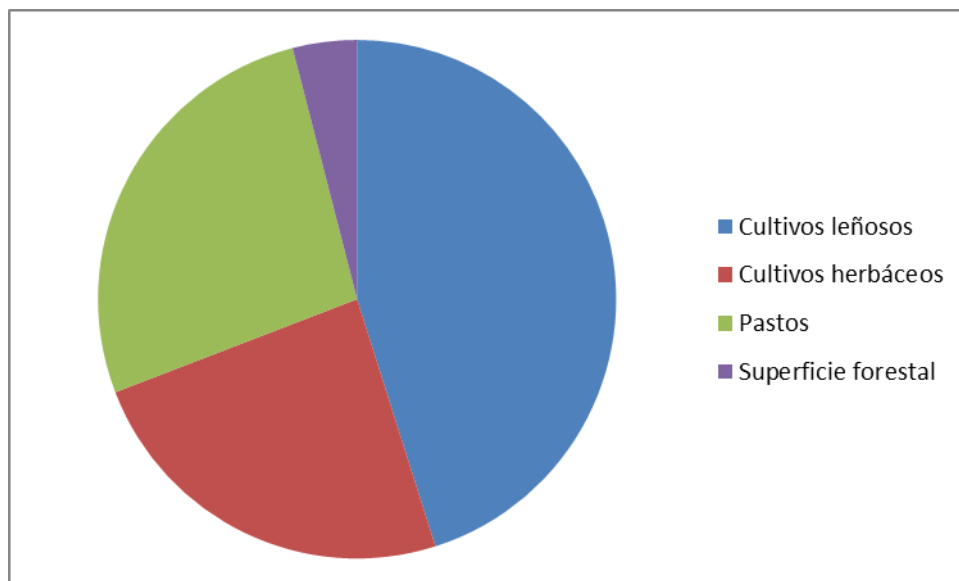
Fuente: <https://commons.wikimedia.org>

Esta comarca supone la principal zona agrícola de la provincia de Alicante, tanto por la superficie de cultivo, por las cantidades producidas y por el valor económico obtenido. Las buenas condiciones agroclimáticas y disponibilidad de agua para regadío, a través del río Segura y gracias al trasvase Tajo-Segura así como del saber hacer de los agricultores han posibilitado el desarrollo de una agricultura orientada hacia las producciones hortofrutícolas y dirigida, en gran medida, a la exportación (Calatrava y Martínez Granados, 2012).

La superficie agrícola de la comarca es de aproximadamente 50.000 hectáreas, esto es, más del 14 % del total de la superficie agraria de la provincia de Alicante y el 3 % de la superficie agraria de la Comunidad Valenciana. La distribución de la superficie agraria está repartida en algo más

de un 45 % en cultivos leñosos, casi un 24 % en herbáceos, un 26,77% corresponde a pastos y un 4 % en superficie forestal, tal y como muestra la figura siguiente:

Figura 2. Distribución de la superficie agraria



Fuente: Elaboración propia

En la siguiente tabla se muestra la distribución de la superficie de cultivo en los distintos municipios de la Vega Baja del Segura.

Tabla 4. Distribución de superficie de cultivo en los municipios de la Vega Baja del Segura (Año 2011)

	Cereales para grano	Leguminosas para grano	Tubérculos consumo humano	Cultivos industriales	Flores y plantas ornamentales	Cultivos forrajeros	Hortalizas	Cítricos	Frutales no cítricos	Viña	Olivar	Viveros
El Bajo Segura	1313	23	316	55	144	775	6153	22447	4121	421	329	440
<i>Albatera</i>	17	0	3	0	8	65	78	993	817	102	62	35
<i>Algorfa</i>	2	0	2	0	0	2	275	614	6	0	0	25
<i>Almoradí</i>	42	1	45	0	0	48	363	2.014	48	0	12	6
<i>Benejúzar</i>	2	0	3	0	0	1	18	278	0	0	0	0
<i>Benferri</i>	0	0	0	0	0	0	10	637	78	17	25	0
<i>Benijófar</i>	0	0	2	0	0	1	24	77	0	0	0	0
<i>Bigastro</i>	0	0	1	1	0	2	51	87	2	0	0	0
<i>Callosa</i>	146	5	18	1	0	85	482	747	23	9	16	16
<i>Catral</i>	365	2	14	0	0	189	79	256	14	0	28	48
<i>Cox</i>	12	2	13	0	0	15	164	125	12	3	0	0
<i>Daya Nueva</i>	17	1	1	1	0	11	88	270	0	0	0	4
<i>Daya Vieja</i>	12	0	3	0	0	10	54	65	0	0	0	0

<i>Dolores</i>	118	2	34	1	0	190	340	90	1	6	7	25
<i>Formentera</i>	3	0	5	0	0	11	48	161	0	0	0	0
<i>Granja</i>	15	0	3	0	0	7	58	201	32	2	0	0
<i>Guardamar</i>	46	0	27	45	0	8	203	493	6	13	9	25
<i>Jacarilla</i>	1	0	3	0	0	0	13	554	0	0	0	28
<i>Orihuela</i>	281	2	72	0	16	50	1.483	9.964	1.918	210	124	123
<i>Rafal</i>	1	0	2	0	0	3	19	25	0	0	0	2
<i>Redován</i>	1	2	3	0	0	4	138	164	0	1	2	0
<i>Rojales</i>	38	5	4	0	0	2	86	521	0	7	15	10
<i>S.Fulgencio</i>	73	1	8	1	0	37	151	91	2	0	3	9
<i>San Miguel</i>	44	0	19	0	1	0	332	1.446	587	0	0	6
<i>Torrevieja</i>	0	0	0	0	0	0	136	292	11	51	7	10
<i>Pilar Horad</i>	26	0	13	5	119	26	1.189	1.637	342	0	4	20
<i>Montesinos</i>	11	0	16	0	0	0	224	645	7	0	0	5
<i>San Isidro</i>	40	0	2	0	0	8	47	0	215	0	15	43

Fuente: http://www.ive.es/ive/bdt/res_optimo.php

A la vista de los datos, se deduce que los cultivos hortícolas y los frutales son pilares en el desarrollo agrario de la zona. Es de destacar que en esta comarca, la huerta es un activo de gran valor, que no sólo interviene como factor primario en el proceso productivo sino como seña de identidad de la comarca.

Sin embargo, la superficie de cultivo ha disminuido en todos los cultivos en los últimos 10 años, lo que indica un retroceso de la actividad agraria en la comarca. Esto puede ser debido a la escasez de agua provocada por los conflictos en su uso y a la caída de los precios percibidos por los agricultores, lo que provoca que la tierra sea más rentable para otros usos.

Por otro lado, si el precio / coste de la tierra es muy alto, el precio de venta del cultivo obtenido debe ser lo suficientemente alto para justificar la inversión en la tierra. A la inversa, si se pueden exigir precios altos por los productos obtenidos, existirá una presión para que el precio de la tierra aumente. Si la tierra puede destinarse a otros usos, los precios de la tierra aumentan y la producción agroalimentaria sólo es viable si se pueden cobrar precios altos por los productos obtenidos.

El mantenimiento de la actividad agraria en la comarca es fundamental, no solo porque supone mantener un paisaje funcional como es la huerta sino que además permite absorber a parte de la población desempleada y asegura

la independencia alimentaria del territorio y su abastecimiento (Cases y Marroquí, 2011) .

Como consecuencia de la actividad agraria en la comarca, se ha desarrollado una intensa actividad industrial que ha añadido valor al producto y ha incrementado el empleo en la comarca. Por tanto, debemos seguir en esa senda, la del crecimiento económico y del empleo, respetando el medio, añadiendo valor al producto y revalorizando la comarca.

1.4.- JUSTIFICACIÓN DEL ESTUDIO

El presente trabajo pretende poner de relieve la importancia de los sectores agrario y agroalimentario. Éste último es de los más importantes del tejido productivo español en general, y de la Vega Baja en particular, por diversos motivos, entre los que destacamos:

- Aportación al PIB local y autonómico.
- Creación y mantenimiento de empleo.
- Internacionalización.
- Vertebración del medio rural.
- Aportación de valor a la región.

Para ello necesitamos conocer nuestra demografía empresarial, y el punto de partida es disponer de un banco de datos en el que se registren todas las empresas agrarias y agroalimentarias de nuestra zona, agrupadas en los 27 municipios de la Vega Baja, en función de su actividad, tamaño, número de empleados, facturación, etc.

Ha llegado el momento de que le demos la verdadera importancia que se merece a un sector estratégico para la economía de la Vega Baja. Éste una transversalmente a nuestra producción agraria con nuestras industrias y consumidores, que son los que adquieren nuestros productos. Debemos, sin lugar a dudas, potenciar nuestras marcas, que son las que generan valor, y ligarlo de forma intrínseca a la oferta más atractiva de la Vega Baja.

La actividad agroalimentaria, desde el punto de vista cuantitativo, supone en numerosos casos la primera actividad económica de los territorios rurales, y sin duda la actividad más capaz del sostenimiento del empleo y de su generación como objetivo primordial.

La agroindustria es la actividad económica que más ha aportado a los procesos de mejora del entorno económico, social, cultural, poblacional y laboral.

Por todo ello, la industria agroalimentaria se ha consolidado como un sector clave para el desarrollo económico de los territorios rurales, a pesar de que en comparación con otras actividades industriales todavía no está reconocido como el pilar básico de la economía rural.

Además, desde el punto de vista cualitativo, la industria agroalimentaria local y territorial ofrece otras perspectivas de alto valor:

Aspecto Productivo. La industria agroalimentaria supone una de las actividades económicas más notables de los territorios rurales.

Aspecto Social. En numerosas ocasiones, la población local se siente identificada plenamente con los productos de su territorio, además de suponer un elemento que refuerza el sentido de identidad y pertenencia.

Aspecto Cultural. En numerosos casos la agroalimentación, y en concreto los productos y el saber hacer en la transformación, suponen los elementos clave en la esencia cultural de los territorios rurales.

Aspecto Territorial. La actividad agroalimentaria sirve para vertebrar un territorio y lograr una cierta cohesión territorial basada en el empleo de las materias primas locales.

2.- OBJETIVOS

2.1.- Objetivo General

El objetivo de este trabajo es la elaboración de un inventario de empresas agrarias y del sector agroalimentario en la Vega Baja del Segura, ordenadas en los diferentes municipios que la componen, creando, de este modo, un banco demográfico de empresas agrarias y agroalimentarias. Este inventario se elaborará partiendo de los códigos CNAE 2009 del Instituto Nacional de Estadística.

Con este inventario se pretende realizar un posterior diagnóstico y análisis de la situación del sector en el contexto de la Vega Baja del Segura.

Este inventario tiene como finalidad informar sobre el número de trabajadores de las empresas, volumen de negocio, municipios con mayor número de empresas y cuantas cuestiones son de utilidad para quienes deseen estudiar el sector o tener un mejor conocimiento de la economía de la Vega Baja del Segura. Al mismo tiempo, puede servir para la recopilación de datos a la hora de realizar encuestas sobre empresas del sector, entrevistas para recabar información, servir como base estadística, recabar datos mediante cuestionarios, etc., y puede servir, tanto para organismos gubernamentales como para industrias de apoyo o cualquier persona que pretenda obtener información sobre estas empresas.

2.2- Objetivos Específicos

Como objetivos del presente estudio, cabe destacar los siguientes:

1. Conocer las industrias agrarias y agroalimentarias presentes y activas en la Vega Baja del Segura.
2. Agrupar por municipios estas industrias.

3. Saber el volumen de negocio de las distintas industrias para una posterior clasificación.
4. Identificar los municipios con mayor y menor presencia de industrias agroalimentarias.
5. Conocer los códigos CNAE declarados por las industrias agrarias y agroalimentarias.
6. Recopilar información sobre el número de trabajadores de estas industrias.
7. Jerarquización del tamaño de las empresas.
8. Determinar el papel que desempeña el sector agroalimentario en el contexto de la Vega Baja.
9. Valorar la importancia de las empresas agrarias y agroalimentarias como fuente de empleo y fijación de la población.
10. Extraer conclusiones sobre el impacto económico que tiene el sector agrario y agroalimentario en nuestra región.

3.- METODOLOGÍA

En este capítulo se explicará la metodología utilizada para la realización de nuestro estudio.

Para llevarlo a cabo, hemos consultado el mayor número posible de datos e información disponibles sobre empresas del sector agrario y agroalimentario presentes en la Vega Baja.

En primer lugar y como veremos en el siguiente apartado, hemos realizado la clasificación de las empresas atendiendo a la actividad económica que

ejercen y sobre la que se han dado de alta según la Clasificación Nacional de Actividades Económicas, esto es, según los códigos CNAE 2009 de las empresas. En nuestro caso, atendemos a las empresas agrarias y agroalimentarias presentes y activas en la Vega Baja del Segura.

Para la elaboración de este banco demográfico de empresas agrarias y agroalimentarias, nos hemos servido de diversas fuentes secundarias tales como:

- ❖ Bases de datos: SABI, DIRCE (Directorio Central de Empresas del INE).
- ❖ Directorios de empresas online, como por ejemplo la web del diario económico “Expansión”, Páginas Amarillas, einforma.com, Cámaras de Comercio, qdq.com, etc.
- ❖ Páginas web locales como convega.com, alicanteasaja.com, aedl.es, etc. y páginas web institucionales autonómicas y nacionales como Seguridad Social, Magrama.es, agroambient.gva.es, etc.
- ❖ Todo tipo de publicaciones relacionadas con nuestro objetivo como anuarios agrarios, catálogos, encuentros de empresas, ferias agroalimentarias, etc.
- ❖ Visitas a las empresas y llamadas telefónicas.

Todo ello con el objetivo de recoger, clasificar y ordenar todas las empresas agrarias y agroalimentarias presentes y activas en la Vega Baja, y de este modo, poder trabajar con los datos que nos permitan, no sólo crear un banco demográfico de empresas, sino también llevar a cabo un análisis de la situación actual en la Vega Baja, establecer nuestros resultados y conclusiones, recomendar líneas de actuación, posible evolución de la actividad agraria y agroalimentaria en nuestra región, etc.

A continuación vamos a ir desglosando cada uno de los materiales y métodos utilizados en la elaboración del inventario detallado de empresas.

3.1.- Códigos CNAE- 2009

El CNAE-2009 es la Clasificación Nacional de Actividades Económicas realizado por el Instituto Nacional de Estadística (I.N.E.) resultante del proceso internacional de revisión denominado Operación 2007, y ha sido elaborada según las condiciones recogidas en el Reglamento de aprobación de la NACE Rev.2.

El objetivo de esta clasificación es establecer un conjunto jerarquizado de actividades económicas que pueda ser utilizado para:

- ✚ Favorecer la implementación de estadísticas nacionales que puedan ser diferenciadas de acuerdo con las actividades establecidas.
- ✚ Clasificar unidades estadísticas y entidades según la actividad económica ejercida.

Atendiendo a la estructura de la clasificación CNAE-2009, la Sección A del grupo 01 corresponde a Agricultura, Ganadería, Silvicultura y Pesca, y el desglose de actividades enmarcadas en esta sección son las siguientes:

- 0111 Cultivo de cereales (excepto arroz), leguminosas y semillas oleaginosas
- 0112 Cultivo de arroz
- 0113 Cultivo de hortalizas, raíces y tubérculos
- 0114 Cultivo de caña de azúcar
- 0115 Cultivo de tabaco
- 0116 Cultivo de plantas para fibras textiles
- 0119 Otros cultivos no perennes
- 0121 Cultivo de la vid
- 0122 Cultivo de frutos tropicales y subtropicales
- 0123 Cultivo de cítricos
- 0124 Cultivo de frutos con hueso y pepitas
- 0125 Cultivo de otros árboles y arbustos frutales y frutos secos
- 0126 Cultivo de frutos oleaginosos
- 0127 Cultivo de plantas para bebidas
- 0128 Cultivo de especias. Plantas aromáticas, medicinales y farmacéuticas

0129 Otros cultivos perennes
0130 Propagación de plantas
0141 Explotación de ganado bovino para la producción de leche
0142 Explotación de otro ganado bovino y búfalos
0143 Explotación de caballos y otros equinos
0144 Explotación de camellos y otros camélidos
0145 Explotación de ganado ovino y caprino
0146 Explotación de ganado porcino
0147 Avicultura
0149 Otras explotaciones de ganado
0150 Producción agrícola combinada con la producción ganadera
0161 Actividades de apoyo a la agricultura
0162 Actividades de apoyo a la ganadería
0163 Actividades de preparación posterior a la cosecha
0164 Tratamiento de semillas para reproducción
0170 Caza, captura de animales y servicios relacionados con las mismas
0210 Silvicultura y otras actividades forestales
0220 Explotación de la madera
0230 Recolección de productos silvestres (excepto madera)
0240 Servicios de apoyo a la silvicultura
0311 Pesca marina
0312 Pesca en agua dulce
0321 Acuicultura marina
0322 Acuicultura en agua dulce

Por su parte y respecto a la estructura de la clasificación CNAE-2009, la sección C comprende la industria manufacturera, dentro de la cual la industria agroalimentaria abarca dos subgrupos (C10 y C11) que son los denominados “Industria de la alimentación” y el de “Fabricación de bebidas”.

Los grupos secundarios dentro de cada uno de los subgrupos se muestran a continuación:

SECCIÓN C: INDUSTRIA MANUFACTURERA

- Subgrupo 10: Industria de la alimentación:

- .. 10.1. Procesado y conservación de carne y elaboración de productos cárnicos.
 - .. 10.2. Procesado y conservación de pescados, crustáceos y moluscos.
 - .. 10.3. Procesado y conservación de frutas y hortalizas.
 - .. 10.4. Fabricación de aceites y grasas vegetales y animales.
 - .. 10.5. Fabricación de productos lácteos.
 - .. 10.6. Fabricación de productos de molinería, almidones y productos amiláceos.
 - .. 10.7. Fabricación de productos de panadería y pastas alimenticias.
 - .. 10.8. Fabricación de otros productos alimenticios.
 - .. 10.9. Fabricación de productos para la alimentación animal.
- Subgrupo C11: Fabricación de bebidas:
 - .. 11.0. Fabricación de bebidas.

3.2.- Fuentes secundarias de recogida de información

3.2.1.- Bases de datos

Para obtener el listado de empresas que pertenecen al sector agrario y agroalimentario, se utilizó entre otras, la base de datos SABI, disponible en la web de la Universidad Miguel Hernández.

SABI es una herramienta muy útil que contiene información detallada de empresas en España y Portugal y permite realizar diversas funciones, tales como, búsquedas multicriterio, comparativas entre empresas o grupos empresariales, *rankings*, análisis de concentración, segmentaciones, estudios sectoriales, etc.

De este modo, y a partir del código CNAE 2009 de las empresas (que previamente hemos extraído de los directorios de empresas disponibles en la web y que veremos en el apartado siguiente) se pudo agrupar a todas las empresas que pertenecen a la sección A que comprende las actividades de agricultura, ganadería, silvicultura y pesca y de la sección C, los subgrupos

C10 y C11, que son los que pertenecen a la industria agroalimentaria y de bebidas.

El DIRCE por su parte, es el Directorio Central de Empresas, que desarrolla el Instituto Nacional de Estadística desde 1989 y reúne, en un único sistema de información, a todas las empresas españolas (y a sus unidades locales) ubicadas en el territorio nacional. Entre sus objetivos destacan:

- Proporcionar datos estructurales del número de empresas y locales existentes en España.
- Ofrecer datos sobre evolución temporal de las empresas.

Se actualiza una vez al año, generándose un nuevo sistema de información a 1 de enero de cada período, desglosados por comunidades autónomas según condición jurídica, actividad económica principal y estrato de asalariados asignado. El DIRCE genera información asociada a: altas, permanencias y bajas, clasificadas éstas según sector económico, condición jurídica y estrato de asalariados. Luego se trata de una herramienta fundamental para estudiar la estructura y dinamismo del tejido empresarial en nuestro país.

3.2.2.- Directorios de empresas online

Actualmente en la web existen multitud de directorios, índices, inventarios, relaciones, etc. de empresas, y otras tantas que prometen serlo pero se quedan en el intento. Sin embargo, la mayoría de buscadores de empresas, o bien son de pago, o bien se encuentran las empresas localizadas por nombre, municipio, etc. Esto es un problema porque nuestro punto de partida es clasificar las empresas por actividad, para posteriormente, circunscribir la búsqueda a la región de la Vega Baja del Segura.

Pues bien, el diario económico Expansión, pone a disposición del usuario un completísimo listado de empresas organizadas por actividad y provincia, que era lo que precisamente nosotros andábamos buscando. Además ofrece información financiera, mercantil y comercial de las empresas en España. De

este modo, lo que hicimos fue filtrar los subgrupos del CNAE anteriormente descritos (agricultura, ganadería silvicultura, pesca e industria agroalimentaria y de fabricación de bebidas) y acotamos la búsqueda en la provincia de Alicante, para acabar reduciendo nuestro listado a las empresas presentes en la Vega Baja.

A partir de aquí y con un primer boceto ya esbozado de nuestro inventario, utilizamos otra multitud de los directorios disponibles en la web para completar y contrastar algún tipo de información sobre las empresas agrarias y agroalimentarias encontradas.

Entre estos directorios de empresas destacamos, las “páginas amarillas” y “qdq”, páginas donde podemos encontrar todo tipo de empresas por localidades y acceder a sus datos comerciales. También hemos utilizado páginas como einforma.com, informa.es, empresa.es, infocif.es, etc. que facilitan gratuitamente información de empresas, así como las empresas incluidas en el censo público de las Cámaras Oficiales de Comercio e Industria.

3.2.3.- Páginas webs locales e institucionales

Para llevar a cabo el inventario que nos ocupa hemos visitado también distintas páginas institucionales tanto de ámbito nacional como la del Ministerio de Agricultura, Alimentación y Medio Ambiente como autonómico del tipo de la Consellería de Agricultura, Medio Ambiente, Cambio Climático y Desarrollo Rural, y de ámbito comarcal y local como convega.com, la Agencia de Desarrollo Local y la Asociación de Jóvenes Agricultores de la Provincia de Alicante.

3.2.4.- Otras publicaciones

Para completar de alguna manera nuestro inventario, hemos consultado e indagado en otras publicaciones como anuarios agrarios, como los que podemos encontrar en páginas de sindicatos agrarios como “coag” o “unión de

pequeños agricultores”, encuentros de empresas y ferias agrarias y agroalimentarias.

Todo ello con el objetivo de disponer de un inventario lo más completo, actualizado y consensado posible y conseguir minimizar los errores que una sola fuente nos hubiera podido ocasionar.

3.2.5.- Comprobación *in situ* y vía telefónica

En algunas ocasiones, dada la duplicidad y contradicción de los datos encontrados o debido a la falta de actualización de algunos de ellos, se realizaron visitas a las empresas para contrastar la fiabilidad de éstos. Asimismo también se llevaron a cabo llamadas telefónicas a las empresas, sobre todo para cuestiones menores referentes a direcciones, fecha de constitución, etc.

3.3.- Ámbitos de actuación

El inventario de empresas agrarias y agroalimentarias puede delimitarse a través de diferentes ámbitos o medios que han sido recogidos en los siguientes puntos:

-Ámbito espacial o territorial de actuación. Desde el punto de vista geográfico, nuestro trabajo se centra en los 27 Municipios que componen la Vega Baja del río Segura.

-Ámbito funcional de actuación. La información recogida en nuestro estudio, se centra en las empresas y establecimientos industriales cuya actividad principal pertenece a la sección A del CNAE que comprende las actividades de agricultura, ganadería, silvicultura y pesca y de la sección C, los subgrupos C10 y C11, que son los que pertenecen a la industria agroalimentaria y de bebidas.

- Ámbito temporal. En cuanto al período de referencia de la información, los datos obtenidos se refieren al año natural en el cual se realizó nuestro estudio, es decir, año 2016.

4.- RESULTADOS Y DISCUSIÓN

El estudio actual permite disponer de información básica para el conocimiento de la realidad agraria y agroalimentaria en nuestra región y para llevar a cabo un análisis de sus principales características estructurales. Al mismo tiempo, nos ofrece un enfoque analítico adecuado a la realidad de las empresas en la Vega Baja que trataremos de reflejar.

La consideración de la empresa como eje central y su desagregación por municipios, satisface el interés creciente en disponer de cifras fidedignas de los distintos aspectos que rodean a la empresa, así como la demanda de obtención de datos a nivel autonómico.

En este apartado, vamos a llevar a cabo un análisis cuantitativo y un análisis cualitativo respecto al tejido empresarial agrario y agroalimentario en nuestra región. De este modo, y a partir de los análisis anteriores vamos a crear una matriz DAFO, esto es, debilidades, amenazas, fortalezas y oportunidades de ambos sectores en nuestra región, y sobre ello, analizar la posible evolución y líneas de mejora de dichos sectores.

4.1.- Análisis cuantitativo

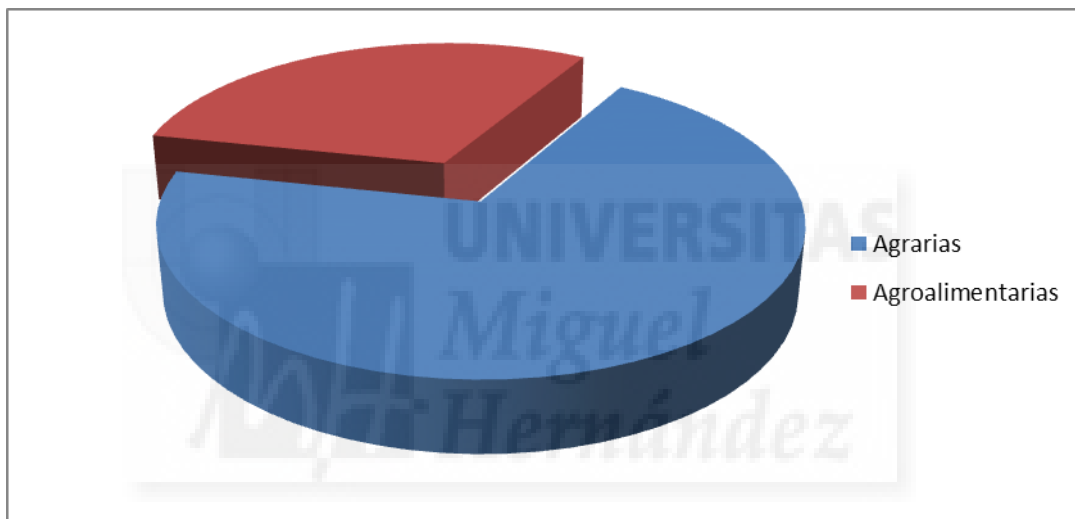
Para comenzar nuestro estudio necesitamos realizar un análisis cuantitativo de las empresas agrarias y agroalimentarias presentes y activas en la Vega Baja del Segura.

Este tipo de análisis se considera objetivo y tiene un marcado carácter particularista, ya que lo que hacemos es analizar la realidad existente mediante la descomposición de la misma en distintas variables, para generar datos

numéricos que representen el conjunto social que queremos analizar. Por otro lado, el análisis numérico nos da una imagen estática de la situación agraria y agroalimentaria en la Vega Baja del Segura, extremo que en los siguientes apartados trataremos de solventar con los análisis más dinámicos que vamos a llevar a cabo.

En conjunto, la suma de empresas agrarias y agroalimentarias en los 27 municipios de la Vega Baja asciende a 663 empresas, de las que el 69,98% son empresas agrarias y el 30,02 % restante son industrias alimentarias, tal y como se puede observar en el gráfico siguiente:

Figura 3. Distribución de empresas agrarias y agroalimentarias en la Vega Baja



*Elaboración propia

Los municipios que mayor proporción de número de empresas tienen son:

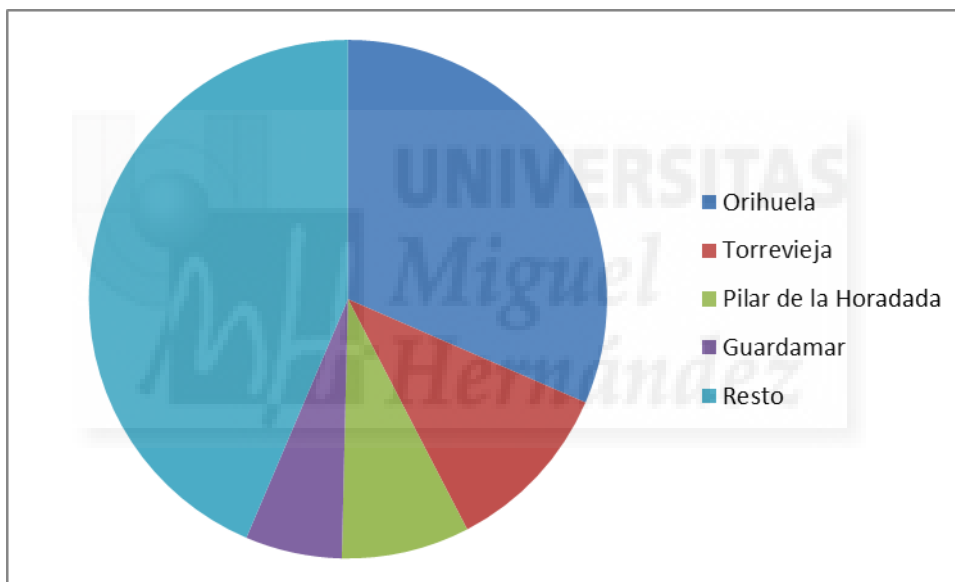
- Orihuela es el municipio que tiene mayor número de empresas con un total de 209, lo que representa casi un 32% del total.
- Torrevieja se encuentra en segundo lugar, con un total de 72 empresas y sumando casi un 11% del total.
- Pilar de la Horadada ocupa el tercer lugar con 53 empresas y con un peso relativo que asciende a aproximadamente el 8% del total.

De aquí que una de las principales conclusiones que podemos sacar es la elevada concentración del número de empresas en 3 de los 27 municipios que componen la Vega Baja del Segura, ya que el 51% de empresas agrarias y agroalimentarias se encuentran localizadas en Orihuela, Torrevieja y Pilar de la Horadada.

El municipio de Guardamar del Segura se encuentra en cuarta posición en número de empresas con un total de 40 que corresponde al 6% del total.

En el siguiente gráfico se muestra la elevada concentración del número de empresas en los cuatro municipios señalados.

Figura 4. Municipios con mayor número de empresas agrarias y agroalimentarias



*Elaboración propia

A continuación se presenta una tabla con el número de empresas por cada municipio y sus pesos relativos en el conjunto de la Vega Baja.

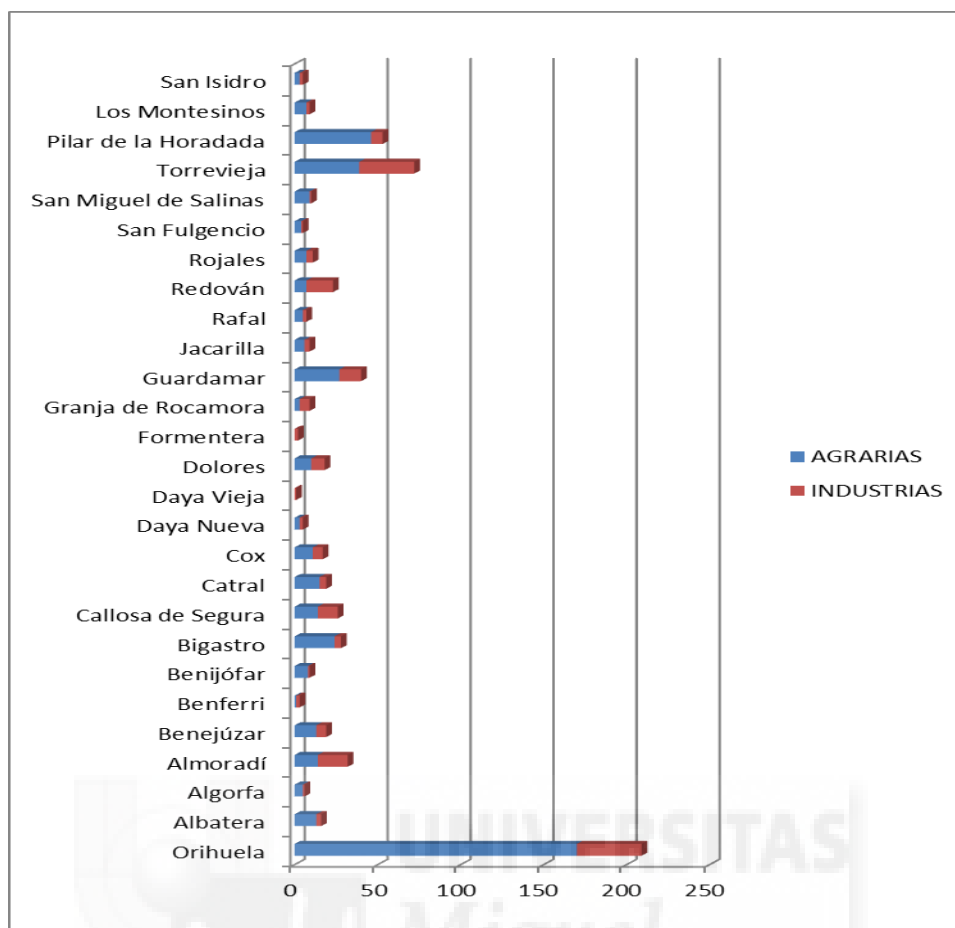
Tabla 5. Número de empresas agrarias y de industrias agrarias distribuidas por municipios y pesos relativos.

MUNICIPIO	TOTAL AGRARIAS	TOTAL AGROALIMENTARIAS	TOTAL	PESO RELATIVO
Orihuela	170	39	209	31,52%
Albatera	13	3	16	2,41%
Algorfa	5	1	6	0,90%
Almoradí	14	18	32	4,83%
Benejúzar	13	6	19	2,87%
Benferri	1	2	3	0,45%
Benijófar	8	1	9	1,36%
Bigastro	24	4	28	4,22%
Callosa de Segura	14	12	26	3,92%
Catral	15	4	19	2,87%
Cox	11	6	17	2,56%
Daya Nueva	3	2	5	0,75%
Daya Vieja	0	1	1	0,15%
Dolores	10	8	18	2,71%
Formentera	0	2	2	0,30%
Granja de Rocamora	3	6	9	1,36%
Guardamar	27	13	40	6,03%
Jacarilla	6	3	9	1,36%
Rafal	5	2	7	1,06%
Redován	7	16	23	3,47%
Rojales	7	4	11	1,66%
San Fulgencio	4	1	5	0,75%
San Miguel de Salinas	9	1	10	1,51%
Torre Vieja	39	33	72	10,86%
Pilar de la Horadada	46	7	53	7,99%
Los Montesinos	7	2	9	1,36%
San Isidro	3	2	5	0,75%
TOTAL	464	199	663	100%

*Elaboración propia

En la siguiente figura se representan en un mismo gráfico de barras las empresas agrarias y agroalimentarias existentes en cada municipio.

Figura 5. Empresas agrarias y agroalimentarias por municipios



*Elaboración propia

Respecto al número de empresas y su distribución por municipios, me parece llamativo el hecho de que dos municipios de la Vega Baja no tengan ni una sola empresa agraria declarada, como es el caso de los municipios de Daya Vieja y Formentera del Segura. Es más, estos dos municipios, junto con San Isidro y San Fulgencio son los que menos peso relativo total ocupan, quedándose todos ellos por debajo del 1%.

Daya Vieja es el municipio más pequeño de la Vega Baja y cuenta con poco más de 200 habitantes. Por su parte, Formentera del Segura es un pequeño municipio ubicado en plena huerta tradicional de la Vega Baja que, tradicionalmente, ha sido un municipio eminentemente agrario, aunque hoy día esto ya no se corresponde con la realidad, ya que en apenas 20 años se ha pasado de un dominio del sector primario a una situación actual en donde éste es el menos representativo y en donde el peso de la economía local recae en

los sectores secundario y terciario. Además, a este cambio en la estructura económica del municipio, hay que añadir que se encuentra inmerso en una importante etapa de desarrollo, tanto urbano como socioeconómico, derivada de la gran actividad urbanística de la zona. En esta misma situación se encuentra San Fulgencio, cuyo crecimiento poblacional del 656% ha sido vertiginoso, destacando en su economía, el desarrollo urbanístico y el sector servicios.

Otro de los municipios cuyas cifras resultan llamativas es Cox. Se trata de uno de los municipios más dinámicos de la zona pero no se traduce en número de empresas agrarias y agroalimentarias porque su actividad principal estaría englobada en el apartado del grupo G del CNAE 2009, correspondientes al comercio de frutas y hortalizas. Este municipio tiene un pujante comercio de frutas y hortalizas y posee una rica huerta. De ello dan cuenta la gran cantidad de almacenes mayorista de fruta, verduras y hortalizas que se dedican al comercio tanto nacional como internacionalmente. Sería interesante en un futuro, ampliar el estudio con este epígrafe y calcular el impacto sobre las cifras.

4.1.1.- Análisis cuantitativo de empresas agrarias en la Vega Baja

Según los datos de empresas agrarias obtenidos en la Vega Baja, hay declaradas un total de 464 empresas agrarias.

Por número de empresas destacan nuevamente los municipios de Orihuela con 170 empresas, Pilar de la Horadada con 46, Torre Vieja con 39 y, a los que se une, Guardamar del Segura con 27 empresas agrarias.

Estos cuatro municipios acaparan el 60,78% del total de las empresas agrarias de toda la Vega Baja. Cifra muy importante, como era de esperar y tal como hemos visto en el apartado anterior, que denota la elevada concentración de empresas, ya que el 15% de los municipios acaparan poco más del 60% de las empresas agrarias.

A continuación se muestra una tabla con las empresas agrarias distribuidas por municipios y su peso relativo.

Tabla 6. Número de empresas agrarias distribuidas por municipios

MUNICIPIO	NÚMERO DE EMPRESAS	PESO RELATIVO
Orihuela	170	36,64%
Albatera	13	2,80%
Algorfa	5	1,08%
Almoradí	14	3,02%
Benejúzar	13	2,80%
Benferri	1	0,22%
Benijófar	8	1,72%
Bigastro	24	5,17%
Callosa de Segura	14	3,02%
Catral	15	3,23%
Cox	11	2,37%
Daya Nueva	3	0,65%
Daya Vieja	0	0,00%
Dolores	10	2,16%
Formentera	0	0,00%
Granja de Rocamora	3	0,65%
Guardamar	27	5,82%
Jacarilla	6	1,29%
Rafal	5	1,08%
Redován	7	1,51%
Rojales	7	1,51%
San Fulgencio	4	0,86%
San Miguel de Salinas	9	1,94%
Torreveja	39	8,41%
Pilar de la Horadada	46	9,91%
Los Montesinos	7	1,51%
San Isidro	3	0,65%
TOTAL	464	100%

*Elaboración propia

A continuación se muestra una tabla con los códigos CNAE declarados por las empresas agrarias de los distintos municipios de la Vega Baja y una figura con las actividades más declaradas por las empresas.

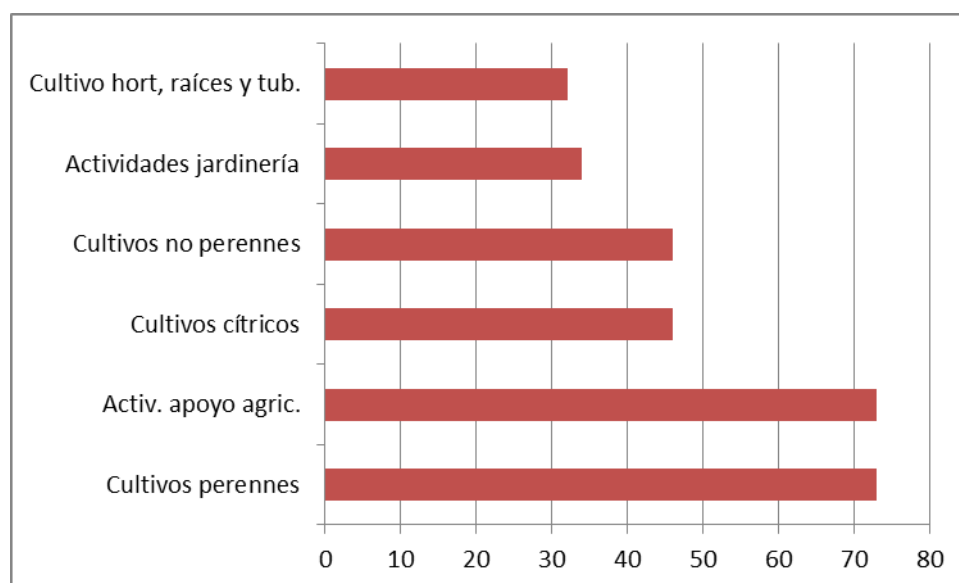
Tabla 7. Actividades según códigos CNAE declaradas por empresas agrarias

CÓDIGO CNAE	DESCRIPCIÓN CNAE	NÚMERO DE EMPRESAS
1	Agricultura, ganadería, caza	15
11	Cultivos no perennes	46
12	Cultivos perennes	73
13	Propagación de plantas	3
14	Producción ganadera	2
15	Producción agrícola combinada con la producción ganadera	17
16	Actividades de apoyo a la agricultura, a la ganadería y de preparación posterior a la cosecha	5
31	Pesca	8
32	Acuicultura	3
111	Cultivo de cereales (excepto arroz), leguminosas y semillas oleaginosas	10
113	Cultivo de hortalizas, raíces y tubérculos	32
121	Cultivo de la vid	3
123	Cultivo de cítricos	46
124	Cultivo de frutos con hueso y pepitas	7
125	Cultivo de otros árboles y arbustos frutales y frutos secos	2
141	Explotación de ganado bovino para la producción de leche	1
143	Explotación de caballos y otros equinos	9
145	Explotación de ganado ovino y caprino	1
146	Explotación de ganado porcino	9
147	Avicultura	15
149	Otras explotaciones de ganado	6
150	Producción agrícola	16

	combinada con la producción ganadera	
161	Actividades de apoyo a la agricultura	73
170	Caza, captura de animales y servicios relacionados	1
210	Silvicultura y otras actividades forestales	1
240	Servicios de apoyo a la silvicultura	1
322	Acuicultura en agua dulce	1
4611	Materias primas agrarias y animales vivos	1
4631	Comercio mayoristas frutas y hortalizas	1
4776	Comercio mayorista productos químicos	1
6810	Compra venta bienes inmuebles	1
7500	Actividades veterinarias	19
8121	Limpieza general	1
8130	Actividades de jardinería	34

*Elaboración propia

Figura 6. Principales actividades declaradas por las empresas agrarias en la Vega Baja



*Elaboración propia

Como podemos observar en el gráfico anterior, respecto a códigos CNAE 2009, destacan las empresas dedicadas a “Cultivos perennes” o de ciclo largo y “Actividades de apoyo a la agricultura” que se elevan a 73 empresas respectivamente. Por su parte, el mayor número de empresas restante que comparten CNAE, se dividen en “Cultivos de cítricos” y “Cultivos no perennes” con 46 empresas, “Actividades de jardinería” con 34 empresas y “Cultivos de hortalizas, raíces y tubérculos” con 32.

Estos datos eran los esperados puesto que, en lo que se refiere a los cultivos, la huerta de la Vega Baja, ha sufrido a lo largo de los años, un proceso de transformación, abundando en la actualidad los cultivos de cítricos, frutas, hortalizas y verduras, destacando sobre todo los naranjos, los limoneros, la alcachofa, la patata, el apio, el brócoli, la lechuga, etc. Respecto a la importancia de las actividades de apoyo a la agricultura podemos reseñar por ejemplo, el tratamiento de cultivos, poda, fumigación, control de plagas, siembra, etc.

A continuación se presenta una tabla con el volumen de negocio declarado por las empresas agrarias distribuidas por municipios.

Tabla 8. Volumen de negocio de empresas agrarias ordenadas por municipios

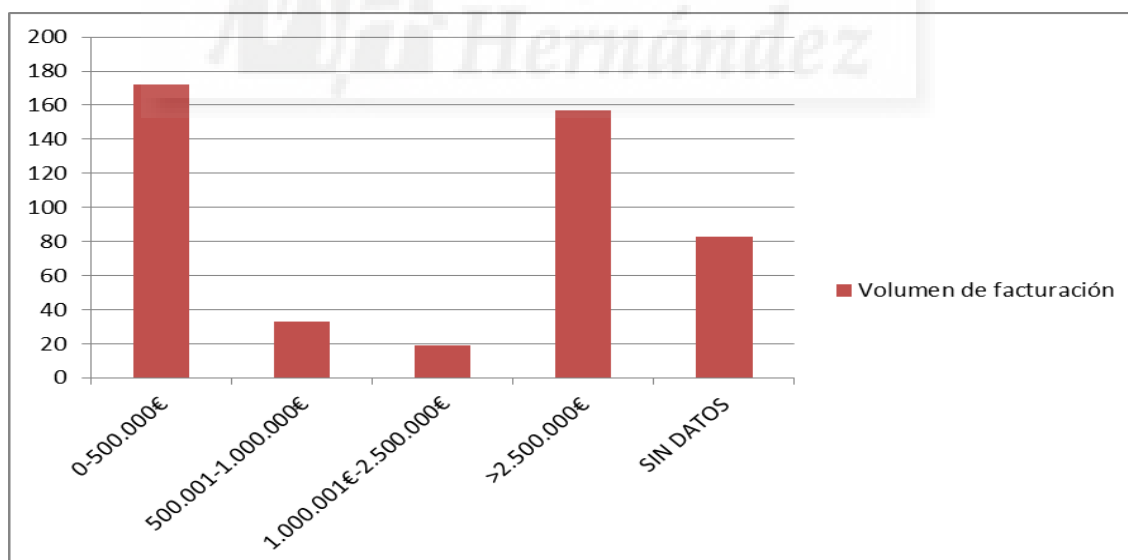
MUNICIPIO	0-500.000€	500.001-1.000.000€	1.000.001€-2.500.000€	>2.500.000€	SIN DATOS	TOTAL
Orihuela	65	13	7	59	26	170
Albatera	4	1	-	4	4	13
Algorfa	1	-	-	4	-	5
Almoradí	8	1	-	3	2	14
Benejúzar	4	-	-	7	2	13
Benferri		-	-	1	-	1
Benijófar	4	-	-	4	-	8
Bigastro	14	2	1	4	2	24
Callosa de Segura	3	1	1	7	2	14
Catral	4	3	-	5	3	15
Cox	4	2	2	-	3	11
Daya Nueva	1	1	-	-	1	3
Daya Vieja		-	-			0
Dolores	3	-	-	6	1	10

Formentera	-	-	-	-	-	0
Granja de Rocamora	1	-	-	2	-	3
Guardamar	9	2	3	10	3	27
Jacarilla	4	-	-	1	1	6
Rafal	3	-	-	1	1	5
Redován	1	2	-	1	3	7
Rojales	4	-	-	2	1	7
San Fulgencio	2	-	1	1	-	4
San Miguel de Salinas	3	1	1	3	1	9
Torre vieja	16	1	-	11	11	39
Pilar de la Horadada	11	3	3	16	13	46
Los Montesinos	2	-	-	4	1	7
San Isidro	1	-	-	1	1	3
TOTAL	172	33	19	157	83	464

*Elaboración propia

Gráficamente el volumen de facturación de las empresas agrarias queda resumido en la siguiente figura:

Figura 7. Número de empresas agrarias por volumen de facturación



*Elaboración propia

En cuanto al volumen de negocio cabe destacar que 172 empresas presentan un rango de facturación de 0 a 500.000€, representando éstas el 37,07%, mientras que 157 superan los 2.500.000€, constituyendo así un 33,84%. Luego en estos 2 grupos es donde se concentran el mayor número de

empresas. En los lugares intermedios tenemos que 33 empresas declaran entre 500.001€ y 1.000.000€ y 19 empresas entre 1M. y 2,5M. de euros. Por su parte, hemos de señalar que de 83 empresas agrarias no hemos podido recabar datos en cuanto a volumen de negocio.

A continuación se muestra la distribución de los empleados de las empresas agrarias en los distintos municipios.

Tabla 9. Número de empleados de empresas agrarias ordenadas por municipios

MUNICIPIO	DE 0 A 10	DE 11 A 50	DE 51 A 200	SIN DATOS
Orihuela	75	70	1	24
Albatera	5	4	-	4
Algorfa	2	3	-	
Almoradí	10	2	-	2
Benejúzar	6	6	-	1
Benferri	1	-	-	-
Benijófar	4	4	-	-
Bigastro	15	6	-	3
Callosa de Segura	5	7	-	2
Catral	7	5	-	3
Cox	5	2	1	3
Daya Nueva	2	-	-	1
Daya vieja	-	-	-	-
Dolores	3	6	-	1
Formentera	-	-	-	-
Granja de Rocamora	2	1	-	-
Guardamar	11	12	1	3
Jacarilla	4	1	-	1
Rafal	3	1	-	1
Redován	3	1	-	3
Rojales	4	2	-	1
San Fulgencio	2	2	-	-
San Miguel de Salinas	5	3	-	1

Torre vieja	17	11	-	11
Pilar de la Horadada	14	19	-	13
Los Montesinos	2	3	1	1
San Isidro	1	1	-	1
TOTAL	208	172	4	80

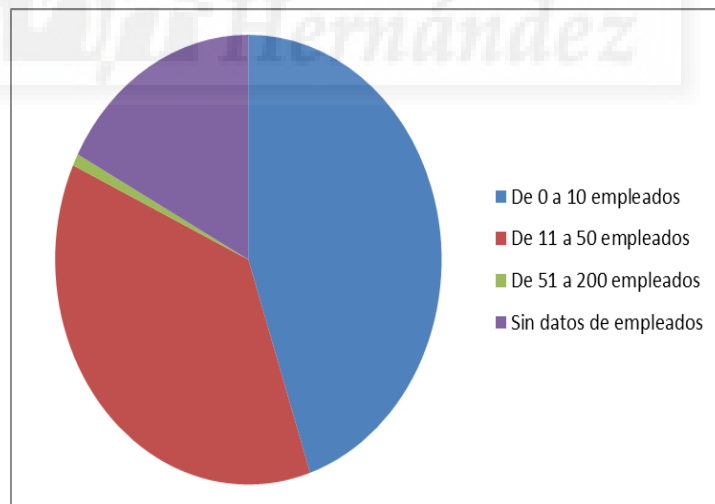
*Elaboración propia

Por su parte respecto al número de empleados las empresas agrarias se distribuyen, como muestra la tabla anterior, de la siguiente manera:

- ❖ De 0 a 10 empleados: 208 empresas.
- ❖ De 11 a 50: 172 empresas
- ❖ De 51 a 200: 4 empresas
- ❖ Sin datos de empleados: 80 empresas.

Gráficamente la distribución por número de empleados en las empresas agrarias se muestra en la siguiente figura:

Figura 8. Distribución de empresas agrarias por rangos de empleados



*Elaboración propia

Tras realizar el análisis cuantitativo de las empresas agrarias que conforman nuestro inventario, llegamos a la conclusión de que el sector está altamente

concentrado respecto a localización de empresas ya que el 60% de éstas se localizan en solamente cuatro municipios.

Asimismo también podemos destacar que se encuentra altamente fragmentado respecto al tamaño, ya que coexisten un gran número de microempresas (menos de 10 empleados y facturación inferior a 2 millones de euros) las cuales representan alrededor del 45% del estudio, seguida de la pequeña empresa (hasta 50 empleados y facturación inferior a 10 millones de euros) con un 37%. Por su parte, la mediana empresa (menos de 250 empleados y facturación anual inferior a 50 millones de euros) representa un 0,86% del total. Dado que no tenemos datos de facturación ni de empleados de alrededor de 80 empresas, no conocemos el tamaño del 17% restante de empresas.

Respecto a la antigüedad de las empresas agrarias, según su fecha de constitución, cabe señalar que un 17,67% de éstas presenta una antigüedad superior a los 20 años. Mientras que las empresas relativamente jóvenes, aquellas que apenas llegan a los cinco años de antigüedad, representan un 26,30% del total. Por tanto, más de la mitad de las empresas agrarias se encuentran sólidamente asentadas entre los 5 y 20 años de antigüedad.

Por otro lado, de todos los municipios de la Vega Baja, Orihuela es el municipio donde mayor es el número de empresas con una antigüedad superior a los 20 años y de empresas relativamente jóvenes.

4.1.2.- Análisis cuantitativo empresas agroalimentarias en la Vega Baja

Respecto al total de las empresas de la industria agroalimentaria presentes en la Vega Baja, nos encontramos con un total de 199 empresas.

A continuación se muestra una tabla con las industrias agroalimentarias distribuidas por municipios.

Tabla 10. Número de empresas de industrias agrarias distribuidas por municipios

MUNICIPIO	NÚMERO DE EMPRESAS	PESO RELATIVO
Orihuela	39	19,60%
Albatera	3	1,51%
Algorfa	1	0,50%
Almoradí	18	9,05%
Benejúzar	6	3,02%
Benferri	2	1,01%
Benijófar	1	0,50%
Bigastro	4	2,01%
Callosa de Segura	12	6,03%
Catral	4	2,01%
Cox	6	3,02%
Daya Nueva	2	1,01%
Daya Vieja	1	0,50%
Dolores	8	4,02%
Formentera	2	1,01%
Granja de Rocamora	6	3,02%
Guardamar del Segura	13	6,53%
Jacarilla	3	1,51%
Rafal	2	1,01%
Redován	16	8,04%
Rojales	4	2,01%
San Fulgencio	1	0,50%
San Miguel de Salinas	1	0,50%
Torre Vieja	33	16,58%
Pilar de la Horadada	7	3,52%
Los Montesinos	2	1,01%
San Isidro	2	1,01%
TOTAL	199	100%

*Elaboración propia

Destacan nuevamente los municipios de Orihuela con 39 empresas, representando un 19,59% del total, seguido de Torre Vieja con 33 empresas (con un 16,58%), Almoradí con 18 empresas (9,04%) y Redován con 16 empresas, representando, por tanto, el 8,04%.

En este caso, municipios como Guardamar del Segura y Pilar de la Horadada, que en número de empresas agrarias destacaban en tercer y cuarto

puesto, en número de empresas agroalimentarias ocupan puestos más discretos con 13 y 7 empresas respectivamente.

A continuación se muestra una tabla con los códigos CNAE declarados por las industrias agroalimentarias y un gráfico con las actividades más representativas declaradas por las industrias agroalimentarias.

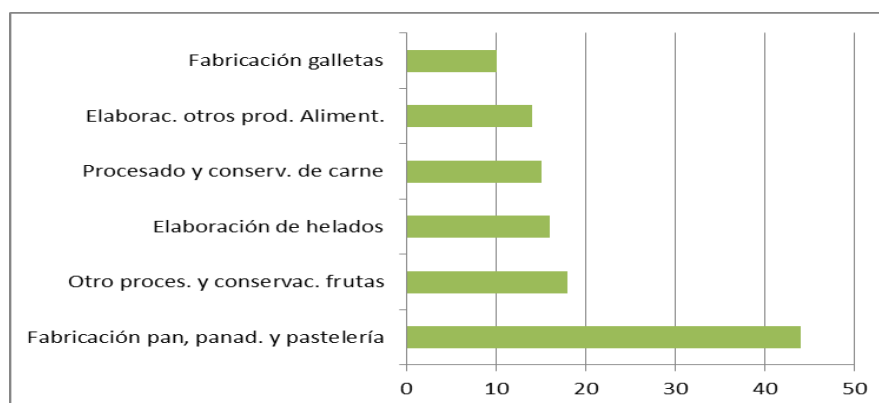
Tabla 11. Actividades según códigos CNAE declaradas por empresas de industrias agrarias

CÓDIGO CNAE	DESCRIPCIÓN CNAE	NÚMERO DE EMPRESAS
10	Industria de la alimentación	1
101	Procesado y conservación de carne y elaboración de productos cárnicos	2
102	Procesado y conservación de pescados, crustáceos y moluscos	3
103	Procesado y conservación de frutas y hortalizas	7
108	Fabricación otros productos alimenticios	10
110	Fabricación de bebidas	1
1011	Procesado y conservación de carne	15
1012	Procesado y conservación de volatería	3
1013	Elaboración de productos cárnicos y de volatería	12
1021	Procesado de pescados, crustáceos y moluscos	4
1022	Fabricación conservas de pescado	10
1031	Procesado y conservación de patatas	3
1032	Elaboración zumo frutas y hortalizas	5
1039	Otros procesados y conservas frutas y hort.	18
1043	Fabricación aceite oliva	2
1052	Elaboración de helados	16

1061	Fabricación productos de molinería	2
1062	Fabricación de almidones y productos amiláceos	1
1071	Fabricación pan, panadería y pastelería	44
1072	Fabricación de galletas y productos de panadería de larga duración	10
1083	Elaboración de café, té e infusiones	1
1084	Elaboración de especias, salsas y condimentos	1
1086	Elaboración alimentos dietéticos	2
1089	Elaboración otros productos alimenticios n.c.o.p.	14
1091	Fabricación de productos para la alimentación de animales de granja	2
1092	Fabricación alimentación animal	3
1102	Elaboración de vinos	3
1103	Elaboración de sidra y otras bebidas fermentadas a partir de frutas	1
1107	Fabricación de bebidas no alcohólicas	2

*Elaboración propia

Figura 9. Actividades mayoritarias declaradas por las industrias agroalimentarias en la Vega Baja



*Fuente: Elaboración propia

Una de las principales conclusiones derivadas del análisis detallado de la tabla anterior es la elevada variedad de industrias agroalimentarias declaradas como actividad principal, que ascienden a 29 tipos de industrias.

Asimismo destaca la alta representatividad de las industrias agroalimentarias dedicadas a la fabricación de pan, panadería y pastelería, con 44 empresas, constituyendo así un 22,11% respecto del total de las empresas. Le sigue en relevancia el sector Otro procesado y conservación de frutas y hortalizas, con un total de 18 empresas, representando, por tanto, el 9,04% del total. Otras industrias importantes son Elaboración de helados con 16 empresas (8,04%), Procesado y conservación de carne, con 15 empresas (7,53% del total), Elaboración de otros productos alimenticios con 14 empresas (7%) y Fabricación de galletas con 10 empresas y el 5% del total.

A mi modo de ver, esto se explica porque la comarca de la Vega Baja es rica en tradición y variedad culinaria, por su importante producción de frutas y verduras, su producción pesquera en la zona de costa, y respecto a la repostería, cabe destacar el origen árabe de muchos de los dulces elaborados en la comarca y que “a cada fiesta le corresponde un dulce” como “mantecados” y “toñas” en Navidad, buñuelos, churros y monas en Semana Santa, arropes y “calabasote” en Todos los Santos, y un largo, rico y variado etcétera.

A continuación se presenta una tabla con el volumen de negocio declarado por las industrias agroalimentarias distribuidas por municipios y el resumen gráfico de los datos obtenidos.

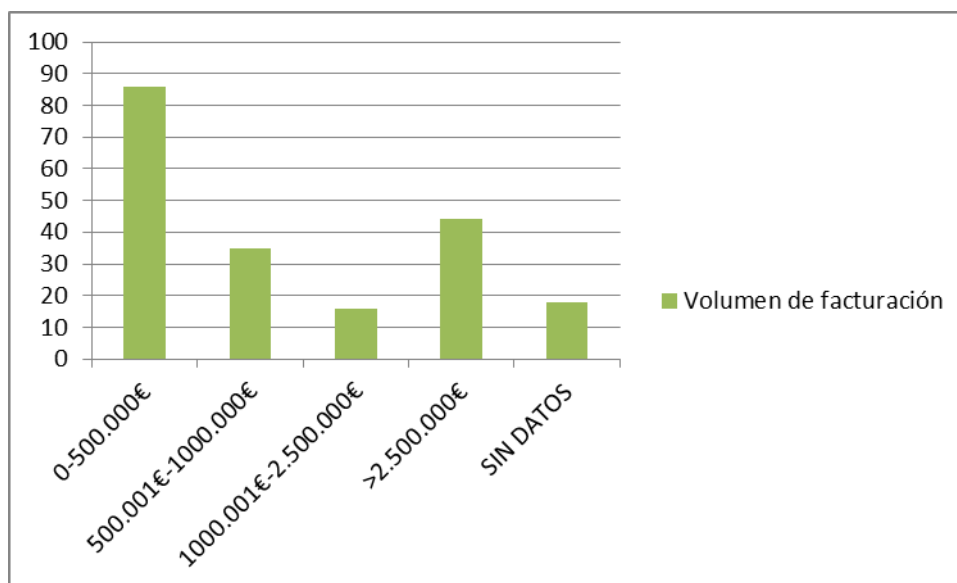
Tabla 12. Volumen de negocio declarado por empresas de industrias agrarias ordenadas por municipios

MUNICIPIO	0-500.000€	500.001€-1000.000€	1000.001€-2.500.000€	>2.500.000€	SIN DATOS	TOTAL
Orihuela	19	7	4	7	2	39
Albatera	2	1	-	-	-	3
Algorfa	-	-	-	-	1	1
Almoradí	6	3	3	6	-	18
Benejúzar	3	1	-	-	2	6
Benferri	1	1	-	-	-	2
Benijófar	-	-	-	1	-	1

Bigastro	-	1	1	2	-	4
Callosa de Segura	5	1	-	6	-	12
Catral	3	1	-	-	-	4
Cox	1	1	-	2	2	6
Daya Nueva	1	-	1	-	-	2
Daya Vieja	-	-	-	-	1	1
Dolores	3	4		1		8
Formentera			1	1	-	2
Granja de Rocamora	1	2	1	2	-	6
Guardamar	3	3	1	3	3	13
Jacarilla	3	-	-	-	-	3
Rafal	-	-	-	2	-	2
Redován	7	1	2	4	2	16
Rojales	4	-	-	-	-	4
San Fulgencio	-	-	1	-	-	1
San Miguel de Salinas	1	-	-	-	-	1
Torre Vieja	15	5	1	7	5	33
Pilar de la Horadada	4	3	-	-	-	7
Los Montesinos	2	-	-	-	-	2
San Isidro	2	-	-	-	-	2
TOTAL	86	35	16	44	18	199

*Elaboración propia

Figura 10. Industrias agrarias por volumen de facturación



*Elaboración propia

Respecto al volumen de negocio cabe destacar que 86 empresas presentan un rango de facturación de 0 a 500.000€, representando éstas el 43,21%, mientras que 44 superan los 2.500.000€, lo que constituye un 22,11%. Por su parte, 35 empresas declaran entre 500.001€ y 1.000.000€ y 16 empresas facturan entre el millón y los dos millones y medio de euros, lo que representa el 17,59% y el 8% respectivamente. Por su parte, hemos de señalar que únicamente de 18 empresas agroalimentarias no hemos podido recabar datos en cuanto a volumen de negocio.

A continuación se muestra la distribución de los empleados de las industrias agroalimentarias en los distintos municipios.

Tabla 13. Número de empleados de empresas de industrias agrarias ordenadas por municipios

MUNICIPIO	DE 0 A 10	DE 11 A 50	DE 51 A 200	SIN DATOS
Orihuela	27	10	-	2
Albatera	3	-	-	-
Algorfa	1	-	-	-
Almoradí	9	9	-	-
Benejúzar	4	-	-	2
Benferri	2	-	-	-
Benijófar	-	1	-	-
Bigastro	2	2	-	-
Callosa de Segura	5	6	-	1
Catral	3	1	-	-
Cox	3	1	1	1
Daya Nueva	1	1	-	-
Daya Vieja	1	-	-	-
Dolores	6	2	-	-
Formentera	1	1	-	-
Granja	2	3	1	-
Guardamar	6	5	-	2
Jacarilla	3	-	-	-

Rafal	-	1	1	-
Redován	11	4	-	1
Rojales	4	-	-	-
San Fulgencio	-	1	-	-
San Miguel de Salinas	1	-	-	-
Torrevieja	19	11	-	3
Pilar de la Horadada	6	-	-	1
Los Montesinos	2	-	-	-
San Isidro	2	-	-	-
TOTAL	124	59	3	13

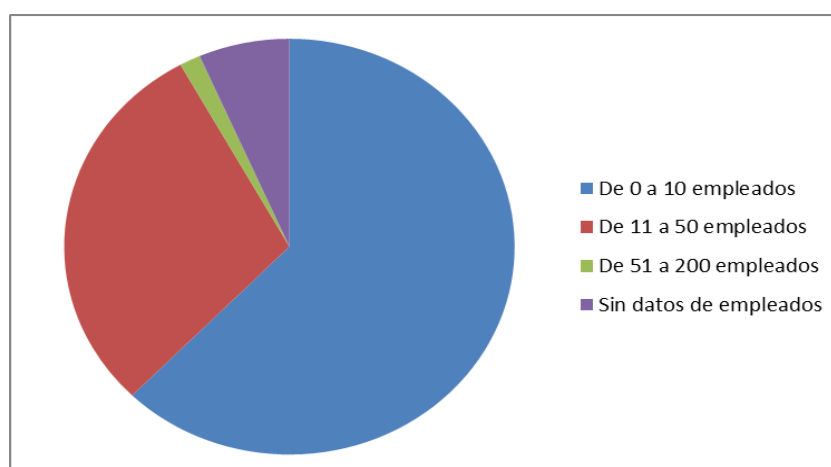
*Elaboración propia

Teniendo en cuenta cómo se distribuyen los empleados de las industrias agroalimentarias tenemos los siguientes datos:

- ✓ De 0 a 10 empleados: 124 empresas
- ✓ De 11 a 50 empleados: 59 empresas
- ✓ De 51 a 200: 3 empresas
- ✓ Sin datos de empleados: 13 empresas.

Gráficamente la distribución por número de empleados en las industrias agrarias se representa en la siguiente figura:

Figura 11. Distribución de empresas agrarias por rangos de empleados



*Elaboración propia

Por tanto, y tal como reflejan los datos y gráficamente, la mayoría son industrias de menos de cincuenta empleados, representando éstas el 91,96% del total.

Respecto del tamaño de las industrias agroalimentarias de nuestro estudio, la mayoría son microempresas, un 62,31%. Le siguen la pequeña empresa con un 29,64% y la mediana empresa con un 0,10%. Por tanto, y como reflejan los datos, el sector agroalimentario, al igual que el agrario, se caracteriza por el reducido tamaño de sus empresas.

Torre Vieja es el municipio con mayor número de microempresas (14), representando el 18,66%.

En cuanto a la antigüedad de las industrias agroalimentarias, según su fecha de constitución, aproximadamente la mitad de estas industrias, es decir, un 46,73% están sólidamente asentadas, con una antigüedad de unos 20 años. Las industrias que son relativamente jóvenes, aquéllas que apenas llegan a los cinco años de antigüedad, representan un 15,07% del total del sector.

De todos los municipios de la Vega Baja, Torre Vieja es el municipio donde mayor es el número de industrias con una antigüedad superior a los 20 años.

Cabe destacar, que tanto las pequeñas, medianas y microempresas se encuentran más asentadas representando el 54,54%, el 70% y el 56%, respectivamente, tienen más de 20 años de antigüedad, frente al 18,18%, 10%, y al 10,66%, que no superan los 5 años de antigüedad.

4.2.- Análisis cualitativo

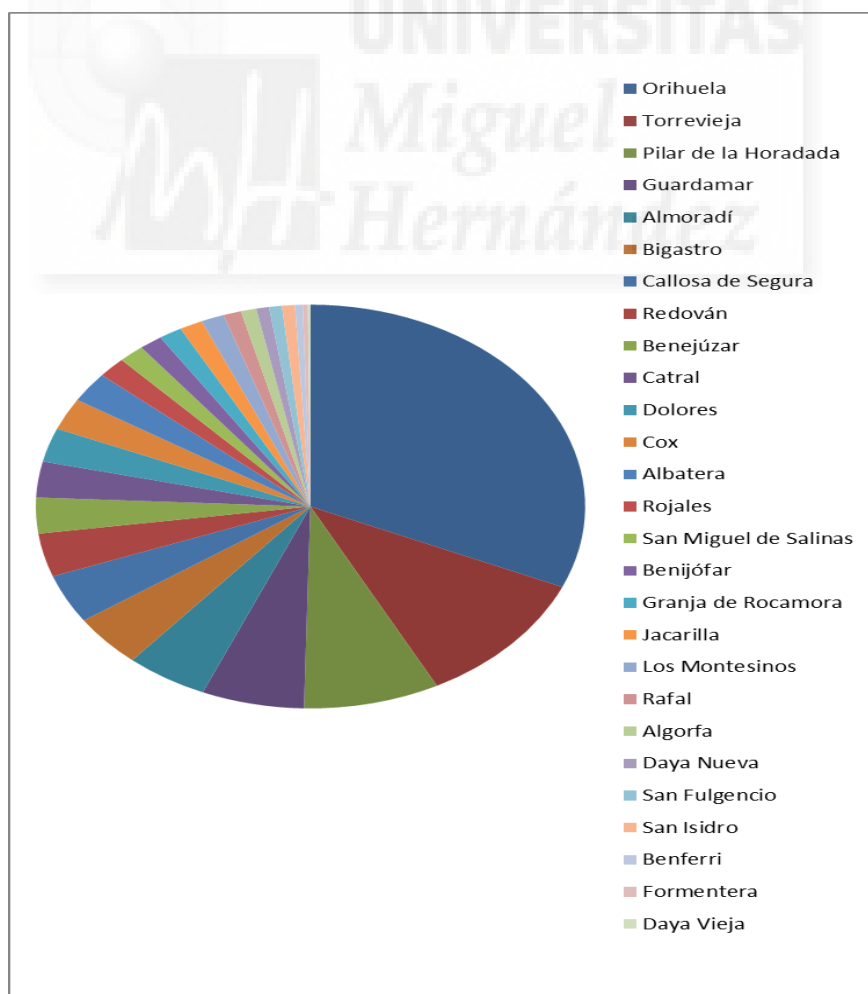
Después de llevar a cabo un análisis numérico de la situación agraria y agroalimentaria en nuestra zona, necesitamos realizar un análisis cualitativo de éstas. Esto es, buscar las cualidades de los datos y analizar la información hasta llegar a las ideas relevantes e intentar dar una explicación a los números del apartado anterior. Es por ello, que este tipo de análisis se considera más

subjetivo que el anterior y con un marcado carácter generalista, ya que la investigación cualitativa permite hacer variadas interpretaciones de la realidad y de los datos.

En este apartado, no sólo vamos a tratar de describir los hechos, sino que vamos a tratar de comprenderlos y darles una explicación razonada. Se trata, en suma, de un análisis más dinámico que el anterior, en el que se pretende identificar la naturaleza profunda de las realidades y su sistema de relaciones.

Como hemos visto en el apartado anterior existe una elevada concentración del número de empresas tanto agrarias como agroalimentarias en 3 de los 27 municipios que componen la Vega Baja, ya que más de la mitad del total de las empresas se concentran en Orihuela, Torrevieja y Pilar de la Horadada, tal y como se muestra en la figura siguiente.

Figura 12. Distribución de las empresas e industrias agrarias en los municipios de la Vega Baja

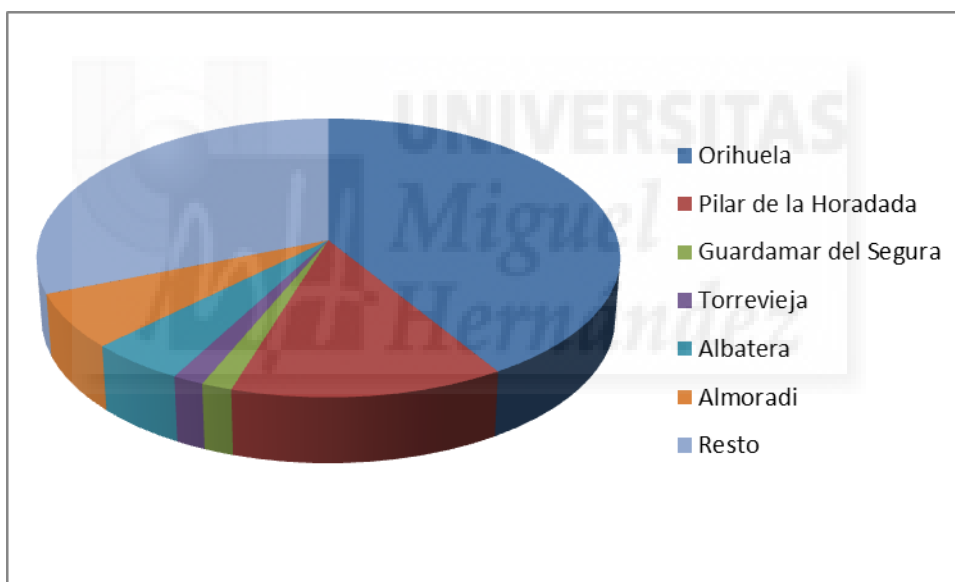


*Elaboración propia

Según el Instituto Valenciano de Estadística, la superficie agraria de la Vega Baja asciende aproximadamente a 50.000 hectáreas. Por otro lado, el término municipal con mayor superficie agrícola de la Vega Baja es Orihuela, que cuenta con 19.854 hectáreas dedicadas, seguido por el de Pilar de la Horadada con más de 6.500 hectáreas. Torrevieja, por su parte, cuenta con una superficie agraria de 742 hectáreas. En suma, entre los 3 municipios, acaparan el 54,20% de la superficie agraria total de la Vega Baja y en ellas se concentra el 51% de las empresas agrarias y agroalimentarias presentes en nuestra región.

En la siguiente figura podemos ver los municipios con mayor superficie agraria de la Vega Baja y su distribución en el total.

Figura 13. Distribución de la superficie agraria entre los municipios de la Vega Baja



*Elaboración propia a partir de datos del Instituto Valenciano de Estadística.

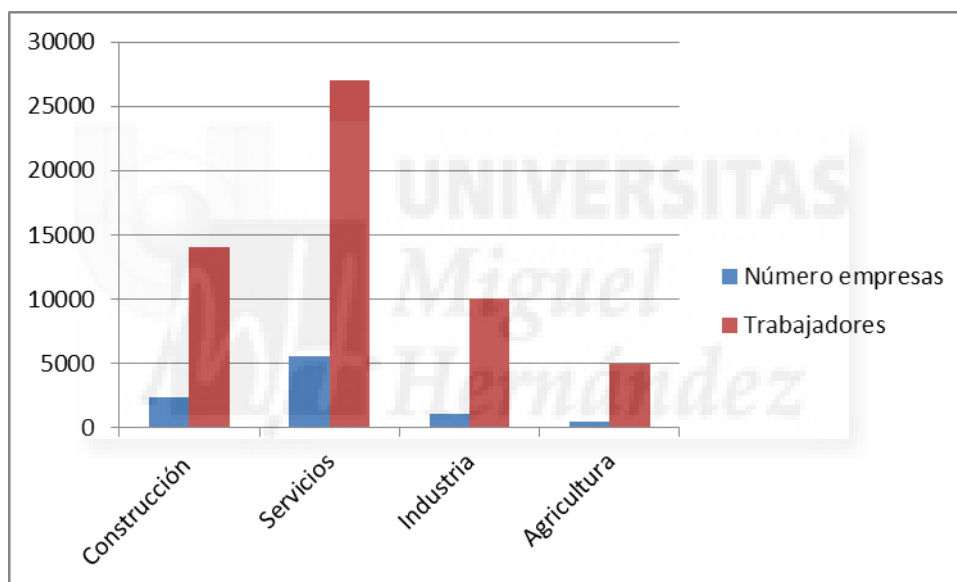
Sorprendentemente y al contrario de lo que a priori cabía esperar, los municipios de Almoradí y Albaterra, que tienen superficies agrícolas importantes (como hemos visto en la figura anterior) con 3.038 y 2.291 hectáreas respectivamente, no traducen este extremo a la importancia en número de empresas, puesto que Almoradí representa el 4,83% y Albaterra el 2,41% de empresas agrarias y agroalimentarias. Según datos de la Diputación de Alicante y del INEM, por actividades económicas y en número de ocupados, Almoradí destaca en los sectores de la construcción, servicios y la industria del

mueble. Por su parte, Albaterra destaca principalmente en el sector servicios y en la industria textil seguido de la construcción y la agricultura, que quedaría en último lugar.

No así ocurre con el municipio de Guardamar del Segura, cuya superficie agraria es de 732 hectáreas (similar a la de Torrevieja) y el peso relativo de su industria agraria es de un 6,03%, ocupando el cuarto lugar de los 27 municipios.

En el siguiente gráfico observamos el número de empresas y trabajadores por sectores económicos en la Vega Baja del Segura.

Figura 14. Número de empresas y trabajadores por sectores económicos en la Vega Baja

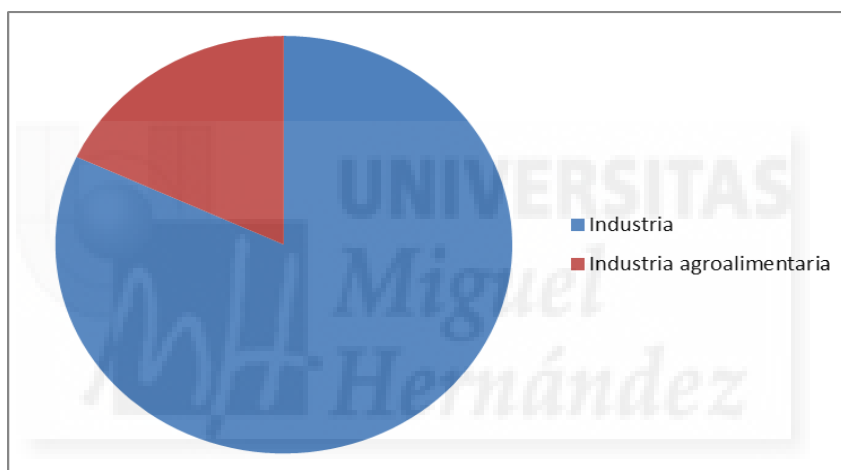


*Elaboración propia a partir de datos de la Diputación de Alicante

Según datos de la Diputación de Alicante, la Vega Baja está compuesta aproximadamente de casi 9.600 empresas que emplean a cerca de 56.000 trabajadores. Como podemos observar en la figura, el mayor número de empresas de la comarca se dedican al sector servicios, que casi dobla al sector de la construcción (la segunda en número de empresas y trabajadores). Les sigue la industria con unas 1.100 empresas entre las que se encontraría el epígrafe de alimentación y bebidas y, en último lugar, la agricultura, que comprende unas 500 empresas y emplearía a casi 5.000 personas.

Según nuestros resultados, el número de empresas agrarias y agroalimentarias suponen alrededor del 7% del conjunto total en la comarca y emplean a un casi un 9% de la población, de los cuales casi el 65% son hombres. Se trata de una cifra nada desdeñable que pensamos tiene mucho margen de desarrollo, al tiempo que era de esperar, puesto que la agricultura, y con ello las empresas dedicadas a ella, presenta una situación de decadencia prolongada estas últimas décadas, provocada por diversos factores, como la escasez de agua, el deterioro de la rentas agrarias, la transformación de suelo agrario a urbanizable, el trasvase de empleo a otros sectores más dinámicos, el incremento de la especulación urbanística, etc.

Figura 15. Importancia del sector agroalimentario en el conjunto industrial de la Vega Baja.



*Elaboración propia a partir de nuestros resultados y de datos de la Diputación de Alicante

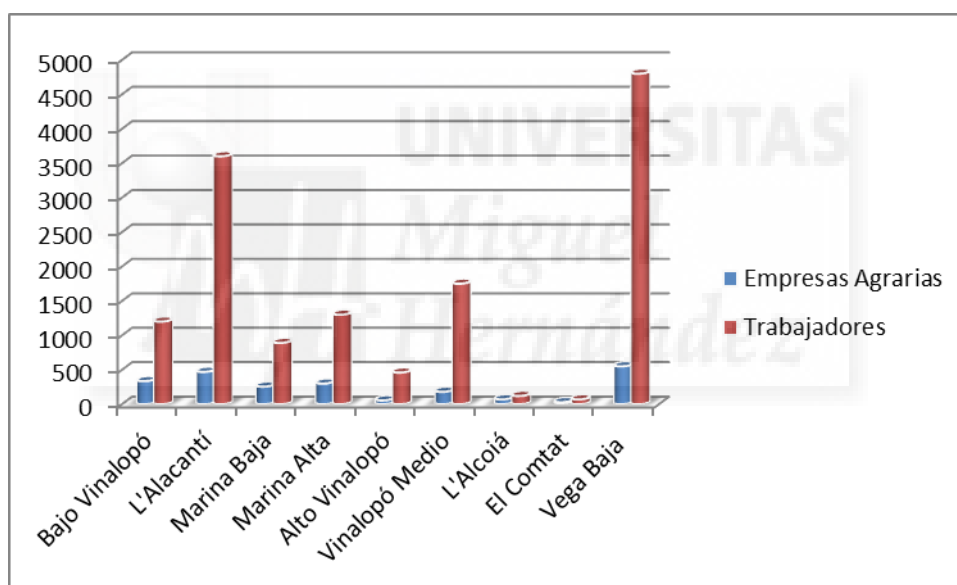
Tal y como observamos en el gráfico anterior, según nuestros resultados el peso del sector agroalimentario en el conjunto industrial comarcal es de un 18,1%. Según el informe facilitado por el Ministerio de Agricultura, Alimentación y Medio Ambiente (MAGRAMA) en sus datos relativos al periodo 2014-2015, las empresas agroalimentarias suponen un 14,3% del sector industrial español, luego en nuestro caso, estamos 4 puntos por encima de la media nacional.

En general, el tejido industrial de la provincia de Alicante se caracteriza por un marcado carácter autóctono, esto es, con predominio del capital local, la existencia de una extensa red de pequeñas y medianas empresas que se

complementan en muchos casos entre sí, y una demostrada capacidad para reaccionar ante los cambios del mercado. En el caso de la Vega Baja el sector industrial tiene un menor peso que en el conjunto provincial, aunque presenta las mismas características. En una zona relativamente pequeña se pueden encontrar diversas industrias especializadas en sectores tan distintos como el mueble, el textil, calzado o la agroalimentación (Instituto de Estudios Socioeconómicos de Cajamar, 2004).

El siguiente gráfico nos muestra el número de empresas agrarias y de trabajadores en las distintas comarcas de la provincia de Alicante que nos permite ver el peso del sector agrario en la Vega Baja a nivel provincial.

Figura 16. Número de empresas agrarias y trabajadores en las comarcas de la provincia de Alicante.



*Elaboración propia a partir de datos de la Diputación de Alicante

Como se puede observar en la figura anterior, a nivel provincial, la comarca de la Vega Baja es la más importante tanto en número de empresas agrarias como en número de trabajadores agrarios, por delante de la comarca de L'Alacantí que ocupa el segundo lugar.

Por otro lado, destaca también el hecho del nivel de ocupación en la agricultura, que es el más alto de todas las comarcas. De este modo, como ya

hemos comentado anteriormente, el sector económico que tiene un peso decisivo en la comarca, concentrando la mayor parte de la producción provincial, es la agricultura. Gracias a la competitividad del sector agrario, su clara orientación hacia la comercialización y el elevado nivel de ocupación, la agricultura puede conseguir establecerse como importante fuente de empleo y fijador de la población en la comarca. Asimismo el gran peso agrícola de la Vega Baja se ve correspondida con una elevada presencia de empresas de comercialización, que generan un elevado valor añadido gracias a las labores de manipulación y distribución en destino. Además la agricultura en la Vega Baja ha conseguido a lo largo de los años desarrollar una importante industria de suministradora de insumos de producción.

Respecto a las actividades declaradas por las empresas agrarias y agroalimentarias de la Vega Baja, cabe señalar que existe mayor variabilidad entre las industrias agroalimentarias (29 tipos de industrias entre 199 empresas) y mayor “concentración” de actividades entre las empresas agrarias (34 tipos de actividades para 464 empresas).

En suma, y como era de esperar, tal y como reflejan los datos, los sectores agrario y agroalimentario en la comarca de la Vega Baja se caracterizan por el reducido tamaño de sus empresas, ya que coexisten un gran número de microempresas (45% en empresas agrarias y 62% en industrias agroalimentarias), seguidas de la pequeña empresa (29% y 37%) y, en menor medida, la mediana empresa (0,10% y 0,85% respectivamente). En este sentido, es sobradamente reconocido el importante papel que desempeñan las microempresas, pequeñas y medianas empresas para dinamizar y fortalecer el desempeño de las economías locales como generadoras de empleo y riqueza.

Éste último extremo así como la orientación estratégica del sector hacia un desarrollo agrario local sostenible y la puesta en valor de la comarca como referente ecológico, económico, sociocultural y ambiental, deben ser las metas a alcanzar en el largo plazo.

4.3.- Análisis DAFO

¿Cómo podemos incrementar la presencia del sector agrario y agroalimentario en nuestra región? ¿Cómo podemos posicionarnos con más eficacia y aumentar el valor agroecológico de nuestro entorno? ¿Cuáles son nuestros puntos fuertes y débiles? Y el entorno, ¿nos ayuda o nos perjudica? Las respuestas a estas cuestiones son el objetivo del análisis DAFO, una herramienta diseñada en el mundo de la empresa pero con muchas aplicaciones también en nuestro análisis.

El análisis DAFO es una herramienta al mismo tiempo sencilla de utilizar pero muy potente como mecanismo de análisis de la realidad y de toma de decisiones estratégicas.

Su nombre proviene de las cuatro ideas que centran el análisis: Debilidades, Amenazas, Fortalezas y Oportunidades. En inglés, el acrónimo utilizado es SWOT (Strengths, Weaknesses, Opportunities and Threats).

Vamos a llevar a cabo el análisis interno y externo del sector agrario y agroalimentario en la Vega Baja del Segura.

ANÁLISIS INTERNO

En el análisis interno de la situación agraria y agroalimentaria en la Vega Baja se identifican los factores internos claves, como por ejemplo los relacionados con producción, organización, situación, tamaño, etc. En definitiva se trata de realizar una autoevaluación para identificar los puntos fuertes y los puntos débiles.

• **Fortalezas:** Son todas aquellas capacidades y recursos con los que cuenta nuestra región para explotar oportunidades y conseguir construir ventajas competitivas. Para identificarlas podemos responder a preguntas como:

- ¿Qué **ventajas** tenemos? Entre las ventajas con las que contamos destacan la experiencia agraria, ya que tradicionalmente hemos sido

una región eminentemente agraria, y somos polo turístico, lo que nos permite “vender” y dar a conocer de primera mano nuestros productos y las bondades de nuestra tierra a turistas y visitantes.

- ¿Qué **recursos** tenemos disponibles? Entre los recursos disponibles contamos con las condiciones climáticas, las superficies de cultivo, la posición geográfica, las buenas comunicaciones a través del corredor de la N-340 y A-7 y el eje litoral en torno a la N-332, además de las comunicaciones marítimas, se configuran como idóneos para suministrar de forma eficiente bienes y servicios a escala nacional e internacionalmente. Asimismo contamos con una gran riqueza cultural y artística y constituimos un ecosistema único, puesto que la Vega Baja del Río Segura es una zona muy exclusiva del que sólo existen diez ejemplos en todo el mundo.

• **Debilidades:** Son aquellos puntos de los que nuestra región carece o simplemente de aquellos en los que se puede mejorar. Para identificar nuestras debilidades podemos responder a preguntas como:

- ¿Qué percibimos como **debilidades**? Entre nuestras debilidades, a mi modo de ver, se encuentra el problema de la escasez de agua, la búsqueda de la alta rentabilidad a través de la masificación urbanística, el desvío de grandes recursos económicos y grandes superficies de cultivo a infraestructuras de dudosa rentabilidad como AVE y autopistas varias y las bajas condiciones del mercado laboral agrícola.
- ¿En qué podemos **mejorar**? Podemos mejorar en intentar incrementar nuestra cuota de mercado e incrementar el peso relativo del sector agrario respecto al resto de sectores, a través de la puesta en valor de la región y el impulso de nuevos negocios tradicionales.

ANÁLISIS EXTERNO

En el análisis externo se identifican los factores externos claves de nuestro análisis, como por ejemplo los relacionados con: nuevas conductas de clientes, competencia, cambios del mercado, tecnología, economía, etc. Estas variables

son incontrolables e influyen directamente en el desarrollo de nuestro sector. La matriz DAFO divide por tanto el análisis externo en oportunidades y en amenazas.

- **Oportunidades:** representan una ocasión de mejora del sector agrario y agroalimentario. Las oportunidades son factores positivos y con posibilidad de ser explotados. Para identificar las oportunidades podemos responder a preguntas como:

- ¿Existen nuevas **tendencias de mercado** que nos ayuden? En los últimos años se ha producido un auge en la valoración de los productos naturales, ecológicos y tradicionales arraigados a la tierra y a las viejas costumbres. La vuelta al “campo” y a los productos naturales, la preocupación por el medio ambiente y la mayor concienciación del entorno nos debe llevar a poner en valor la riqueza ecológica y el patrimonio medioambiental en el que nos encontramos, y a incrementar nuestro sentido de pertenencia a una comarca única, rica y variopinta. Al mismo tiempo, nos encontramos ante la posibilidad de explotación económica con conciencia de otro tipo de turismo alternativo al de sol y playa, el turismo rural y medioambiental, turismo gastronómico, turismo de calidad y creación de marca, de la marca de calidad de la Vega Baja del Segura. De este modo, se puede llegar a conseguir una doble función, por un lado, revitalizar las zonas rurales y, por otro, crear nuevas oportunidades de vida para la población joven.

- **Amenazas:** pueden poner en peligro nuestra supervivencia al afectar a nuestra cuota de mercado. Si identificamos una amenaza con suficiente antelación podremos evitarla o convertirla en oportunidad. Para identificar nuestras amenazas, podemos responder a preguntas como:

- ¿Qué **obstáculos** podemos encontrarnos? y ¿cuáles son las nuevas **tendencias** que siguen en otras regiones? Entre los principales obstáculos con los que podemos encontrarnos destacamos por un lado, el aumento de la competencia en determinados productos como los cítricos y las hortalizas en otros países con mano de obra más

barata en un contexto globalizado como el actual, unido a poca ayuda gubernamental y autonómica al sector primario y la industria agroalimentaria, así como la crisis económica en la que nos encontramos inmersos, pueden ponernos las cosas muy complicadas. Por tanto, y dado que no podemos competir con otros países en cuanto a cantidad y precios, debemos seguir las tendencias que siguen otras regiones y distinguimos de nuestros competidores, poniendo en valor la marca y la calidad de nuestros productos agrarios y nuestra industria agroalimentaria con las denominaciones de origen y sellos de calidad certificada, como ocurre en las zonas vitivinícolas del norte y las zonas olivereras del Guadalquivir.

En el siguiente gráfico resumimos nuestro análisis DAFO:

Figura 17. Representación gráfica análisis DAFO.



Tal y como se desprende del análisis anterior, tenemos una buena base de fortalezas y oportunidades al alcance de nuestra mano para aprovecharlas contrarrestando las debilidades y las amenazas que se nos presentan.

Por tanto, y como colofón al análisis anterior y como último paso en el análisis DAFO, podemos determinar a grandes rasgos cuáles serían las estrategias a desarrollar para conseguir incrementar la importancia de las industrias agrarias y agroalimentarias, y con ello del sector agrario y agroalimentario en la zona de la Vega Baja del Segura. Las estrategias a seguir consistirían principalmente en:

- i. Aprovechar eficientemente los recursos de los que disponemos.
- ii. Proteger e incrementar el valor agroecológico de nuestro entorno.
- iii. Dar a conocer nuestra región con campañas de impulso al consumo de nuestros productos agrarios y agroalimentarios.
- iv. Desarrollar denominaciones de origen y productos de calidad certificada.
- v. Aprovechar las sinergias de las nuevas tecnologías y las redes sociales para reafirmar nuestros productos agrarios y agroalimentarios.
- vi. Aprovechar las visitas de turistas de sol y playa para potenciar gastronomía agraria y agroalimentaria.
- vii. Potenciar el asociacionismo agrario como fórmula para competir en condiciones de igualdad con otras regiones.
- viii. Incrementar el sentido de pertenencia a la región poniendo en valor nuestro modo de vida, convirtiéndonos en referente de turismo ecológico, ambiental y sostenible.
- ix. Revitalizar zonas rurales e implantar oportunidades de vida para la población joven a través del turismo ambiental y ecológico, así como dinamizar el comercio de nuestros productos y recuperar la memoria de nuestra comarca.

4.4.- Evolución y líneas de mejora

Como hemos señalado anteriormente, la Vega Baja presenta activos ambientales y paisajísticos sobresalientes y únicos. Entre éstos destacan por su variedad los ecosistemas dunares litorales, las sierras interiores, zonas húmedas, paisajes culturales agrarios y especialmente el río Segura como gran elemento vertebrador de la identidad del territorio. Asimismo la huerta de la Vega Baja es la de mayor extensión de la Unión Europea y presenta unas condiciones climáticas excelentes para la agricultura y el turismo, por lo que las oportunidades territoriales y económicas de la comarca se presentan inmejorables.

La Vega Baja es uno de los espacios emergentes de la Comunidad Valenciana, con un potencial extraordinario para desarrollar una estructura económica diversificada y altamente competitiva. A la tradicional actividad agrícola, que hay que proteger e impulsar, se le ha sumado en estos últimos años un crecimiento importante de la industria que hay que desarrollar y complementar.

La meta a alcanzar en el medio y largo plazo es un desarrollo agrario local sostenible, basado en una personalidad comarcal diferenciada y con un fuerte sentimiento de pertenencia.

La Vega Baja está en disposición de consolidarse como uno de los conjuntos agroalimentarios más importantes del arco mediterráneo por la presencia de activos como su huerta, por la mayor concentración relativa de empresas agroalimentarias de la Comunidad Valenciana y por la presencia de centros de investigación y formación relacionados. Para ello, se debe desarrollar un planteamiento territorial de protección de la huerta de la Vega Baja, fomentar la ubicación de suelo estratégico para actividades transformadoras de los productos agrarios y de actividad logística, así como desarrollar otros sectores clave y estrechamente relacionados como el agroturismo, las denominaciones de origen y certificaciones de calidad, las tecnologías del agua, las energías renovables y la gastronomía agraria.

Si conseguimos aprovechar nuestras ventajas competitivas y desarrollar las sinergias adecuadas, respetando el entorno y nuestro hábitat, nos podemos convertir en referente agrario y agroalimentario a escala nacional e internacional.

5.- CONCLUSIONES

El objetivo primordial de este estudio radica en conocer la demografía empresarial de los sectores agrario y agroalimentario en la comarca de la Vega Baja del Segura, a través de un banco de datos de empresas para poder ordenarlas en función de su actividad, tamaño, número de empleados, facturación, etc.

A través de las diversas fuentes disponibles, hemos elaborado este inventario de manera que esté lo más completo y lo más acorde posible a la realidad de las empresas.

Sería interesante, sin duda, ampliar esta relación con empresas relacionadas, de algún modo, con la actividad agraria y agroalimentaria como, por ejemplo, actividades del grupo G correspondiente al comercio, apartados 462 y 463, y dentro de ellos, sub apartados como el 4631, correspondiente a “Comercio al por mayor de frutas y hortalizas”. En el caso de incluir sub epígrafes como éste, y tal como hemos apuntado anteriormente, municipios como Cox, subirían, sin duda, en su escala de importancia en la comarca.

Asimismo hemos querido analizar los datos a través de los análisis cuantitativo y cualitativo para conocer cuál es nuestro presente y cuál puede ser nuestro futuro, mediante un análisis DAFO y una propuesta de líneas de mejora.

En suma, las principales conclusiones que podemos extraer de nuestro estudio son las siguientes:

- La suma de empresas agrarias y agroalimentarias en los 27 municipios de la Vega Baja asciende a 663 empresas, de las que el 69,98% son empresas agrarias (464 empresas) y el 30,01% restante son empresas agroalimentarias (199 empresas).

- Existe una elevada concentración del número de empresas tanto agrarias como agroalimentarias en los municipios de Orihuela, Torrevieja y Pilar de la Horadada. Más de la mitad de empresas agrarias y agroalimentarias se encuentran localizadas en estos 3 municipios que representan el 15% del total.

- Orihuela es el municipio que tiene mayor número de empresas con un total de 209 (170 empresas agrarias y 32 empresas agroalimentarias), lo que representa casi un 32% del total. Le sigue Torrevieja con 72 empresas representando casi un 11% del total y, en tercer lugar, el municipio de Pilar de la Horadada con 53 empresas alcanzando así el 8% del total.

- De las 464 empresas agrarias destacan las empresas dedicadas a “Cultivos perennes” (73), “Actividades de apoyo a la agricultura” (73), “Cultivos de cítricos” (46) y “Cultivos no perennes” (46).

- Las 199 empresas de industrias agrarias declaran mayor variabilidad de actividades y destaca la alta representatividad de las industrias dedicadas a la “Fabricación de pan, panadería y pastelería” (44 empresas), “Otro procesado y conservación de frutas y hortalizas” (18), “Elaboración de helados” (16) y “Procesado y conservación de carne” (15).

- Un 37% de las empresas agrarias (172) presentan un volumen de facturación inferior a 500.000€, mientras que un 33,84% (157) declaran un volumen de más de 2.500.000€. Asimismo un 7% (33) declaran entre 500.001€ y 1.000.000€ y un 4% (19) entre 1M y 2,5M. De 83 empresas agrarias no hemos podido recabar datos en cuanto a volumen de negocio.

- Un 43% de las empresas agroalimentarias (86) tienen un volumen de facturación menor de 500.000€, mientras que un 22% (44) superan los 2.500.000€. Un 17.6% (35) declaran entre 500.001€ y 1.000.000€ y un 8% (16) facturan entre 1M y 2,5M. Del 9% restante de empresas (18) no hemos podido recabar datos en cuanto a volumen de negocio.

- El 44,82% de empresas agrarias (208) declaran tener *hasta diez empleados* y el 37% (172) declaran *entre 11 y 50 empleados*. Solamente un 0,86% empresas (4) declaran *entre 51 y 200 empleados* y no tenemos datos de empleados de 80 empresas.

- 124 empresas de industrias agrarias (62,31%) declaran tener *hasta diez empleados* y 59 empresas (29,64%) declaran *entre 11 y 50 empleados*. Solamente 3 empresas (1,5%) declaran *entre 51 y 200 empleados* y no tenemos datos de empleados de 13 empresas.

- Los sectores agrario y agroalimentario se caracterizan por el reducido tamaño de sus empresas, ya que coexisten un gran número de microempresas, seguidas de la pequeña empresa y, en menor medida, menos de un 1%, la mediana empresa. Por tanto, la mayoría son industrias de menos de cincuenta empleados, representando éstas el 91,96% del total.

- Respecto a la antigüedad de las empresas agrarias, el 56% de éstas tienen una antigüedad de entre 5 y 20 años. Las empresas con más de 20 años de antigüedad alcanzan el 17,67% mientras que las empresas relativamente jóvenes, aquellas que apenas llegan a los cinco años de antigüedad, representan un 26,30% del total.

- En cuanto a la antigüedad de las industrias agrarias, aproximadamente la mitad de estas industrias (46,73%). están sólidamente asentadas, con una antigüedad de unos 20 años. Las industrias que son relativamente jóvenes, aquéllas que apenas llegan a los cinco años de antigüedad, representan un 15,07% del total del sector.

- El número de empresas agrarias y agroalimentarias suponen alrededor del 7% del conjunto total en la comarca y emplean a un casi un 9% de la población.

6.- BIBLIOGRAFÍA Y RECURSOS ELECTRÓNICOS

- Calatrava, J. y Martínez-Granados, D. (2012). *El valor del uso del agua en el regadío de la cuenca del Segura y en las zonas regables del trasvase Tajo-Segura*. Economía Agraria y Recursos Naturales. ISSN: 1578-0732. e-ISSN: 2174-7350. Vol. 12, 1.
- Cámara de Comercio de Orihuela. *Análisis comparativo de índices económicos de la comarca de la Vega Baja 2007-2011*. <http://camaraorihuela.es/doc/fiscalidad/indices-economicos-vb.pdf>
- Cases Martínez, A. y Marroquí Fernández, N. (2011). *Crisis de una forma de vida tradicional: La Vega Baja del Segura*. Universidad de Alicante. Alicante.
- Dirección General de Territorio y Paisaje. Consellería de Medio Ambiente, Agua y Urbanismo. *Estrategia Territorial Comunitat Valenciana: 2010-2030. Área Funcional de la Vega Baja*. <http://www.habitatge.gva.es/web/planificacion-territorial-e-infraestructura-verde/texto-76928>
- Gabinete de Estudios de UGT de Navarra. (2009). *Demografía de las empresas navarras del sector agroalimentario: Análisis y evolución*. Navarra.
- Instituto de Estudios Socioeconómicos de Cajamar. (2004). *La Comarca del Bajo Segura. Presente y Futuro*. Alicante.
- Lafuente Vera, J. (2014). *Trabajo de Fin de Grado. Geomarketing: Estudio del sector agroalimentario en el Valle del Ebro*. Zaragoza. Universidad de Zaragoza.
- REAL DECRETO 475/2007, de 13 de abril, por el que se aprueba la Clasificación Nacional de Actividades Económicas 2009 (CNAE-2009).
- Subdirección General de Fomento Industrial E Innovación. Ministerio de Medio Ambiente y Medio Rural y Marino. (2009). *Fichero Coordinado de Industrias Agroalimentarias. 2007. Resumen Nacional*. Madrid.

- VV.AA. (2013). *Características del sector agrario español en el marco de la Unión Europea*. Instituto de Estudios Fiscales. Depósito Legal: M-23772-2001.

- www.aedl.es
- www.agroambient.gva.es
- www.alicanteasaja.com
- www.argos.gva.es
- www.camaras.org/censo
- www.coag.org
- <https://commons.wikimedia.org>
- www.convega.com
- www.dip-alicante.es
- www.emprendedores.es
- www.formenteradelsegura.es
- www.ine.es
- www.ive.es
- www.boe.es
- www.einforma.com
- www.empresa.es
- www.expansion.com
- www.informa.es
- www.infocif.es
- www.magrama.gob.es
- www.qdq.com
- www.paginasamarillas.com
- www.seg-social.es
- www.sig.magrama.es
- www.umh.es
- www.upa.es



7.- ANEXOS





7.1.- INVENTARIO DE EMPRESAS AGRARIAS

ALBATERA

Denominación	Teléfono	F.const.	Tipo vía	Nombre Calle	Número	Piso	C.P.	CNAE	Tamaño	Ventas	Empleados	Facturación
Explotaciones Agrícolas Quinto Valero S.L.		29/03/2012	Av/	del Calvario	51		03340	11	Desconocido	Cultivos no perennes	De 11 a 50	> 2.500.000€
Francoban S.L.		27/05/1991	Crta/	Albatera-Hondón	Km 6		03340	123	Desconocido	Cultivo de cítricos	De 11 a 50	> 2.500.000€
Frutas la Vega de Albatera S.L.		17/11/2014	C/	Juan Carlos I	91	2º E	03340	11	Desconocido	Cultivos no perennes		
Granja Avícola Aviques S.L.	965485448	20/11/2006	Ptda/	del Moco	172		03340	147	Microempresa	Avicultura	De 0 a 10	500.001 € - 1.000.000€
Granja Avícola Quesada S.L.	965486206	16/01/1995	Camino	del Moco		Polígono 9	03340		Microempresa	Avicultura	De 0 a 10	0 € - 500.000€
Hermanas Gil Quinto S.L.		27/07/2014	C/	Orihuela	25	Bajo	03340	11	Desconocido	Cultivos no perennes		
Neomodal Tendencias S.L.		18/03/2015	P.I.	el Moco	14	Zona 8	03340	147	Desconocido	Avicultura		
Semilleros José y Belen S.L.		21/01/2015	Camino	Espartal	23		03340	11	Desconocido	Cultivos no perennes		
Seragri Albatera S.L.		21/06/2004	Av/	País Valenciano	214		03340	121	Microempresa	Cultivo de la vid	De 0 a 10	0 € - 500.000€
Ser-Alba Agro S.L.		19/11/1998	C/	Doctor Moy	12		03340	12	Desconocido	Cultivos perennes	De 11 a 50	> 2.500.000€
Ser-Alba Explotación Agrícola S.L.		03/06/2004	C/	Doctor Molla	12		03340	121	Pequeña	Cultivo de la vid	De 0 a 10	0 € - 500.000€
Urcan Explotaciones Agropecuarias S.L.		20/01/2000	Av/	del Calvario	51		03340	161	Microempresa	Actividades de apoyo a la agricultura	De 0 a 10	0 € - 500.000€
Yeguada la Estrella S.L.		01/03/1995	Camino	del Calvario	15		03340	11	Desconocido	Cultivos no perennes	De 11 a 50	> 2.500.000€

Miguel Hernández


ALGORFA

Denominación	Teléfono	F.const.	Tipo vía	Nombre Calle	Número	Piso	C.P.	CNAE	Tamaño	Ventas	Empleados	Facturación
Centro de Jardinería Algorfa S.L.	966782049	17/06/2002	Av/	María del Mar Rodríguez	54		03169	8130 Desconocido	Actividades de jardinería		De 0 a 10	0 € - 500.000€
Ganadería Lorenzo S.L.		07/07/2006	C/	Constitución	34		03169	12 Desconocido	Cultivos perennes		De 11 a 50	> 2.500.000€
Julio Rodes S.L.		05/01/1994	C/	San Miguel	6		03169	11 Desconocido	Cultivos no perennes		De 11 a 50	> 2.500.000€
Rústicas Rial S.L.		04/06/1990	C/	Castillo de Montemar	s/n		03169	150 Desconocido	Producción agrícola combinada con la producción ganadera		De 0 a 10	> 2.500.000€
Vicensil Recolection S.L.		12/04/2012	C/	la Luna		1º B	03169	12 Desconocido	Cultivos perennes		De 11 a 50	> 2.500.000€



ALMORADÍ

Denominación	Teléfono	F.const.	Tipo vía	Nombre Calle	Número	Piso	C.P.	CNAE	Tamaño	Ventas	Empleados	Facturación
Cítricos Cuatro Caminos S.L.		09/12/2013	C/	Virgen del Pilar	11	1º B	03160	12	Desconocido	Cultivos perennes		
Cultivos Palmer S.L.	965456358	07/11/2000		Polígono	159		03160	130	Microempresa	Propagación de plantas	De 0 a 10	500.001-1.000.000
Expamonte S.L.		13/06/1997	Crta/	Almoradí-Dolores	Km 13		03160	12	Desconocido	Cultivos perennes	De 0 a 10	> 2.500.000€
Finca lo Conca S.L.		28/03/1996	Crta/	Almoradí-Dolores			03160	12	Desconocido	Cultivos perennes	De 0 a 10	> 2.500.000€
Frío Marcosol S.L.		06/06/1997	C/	Donadores	23	3º B	03160	123	Microempresa	Cultivo de cítricos	De 0 a 10	0 € - 500.000€
Fruversol S.L.		31/11/2015	C/	Almoradí	75	3º A	03160	113	Desconocido	Cultivo de hortalizas, raíces y tubérculos		
Hortalizas el Cutillas S.L.	966782101	25/03/1997	C/	Antonio Machado	51	1º	03160	113	Microempresa	Cultivo de hortalizas, raíces y tubérculos	De 0 a 10	0 € - 500.000€
Idymen Paisajismo S.L.		05/06/2007	C/	Daya Vieja			03160	8130	Desconocido	Actividades de jardinería	De 0 a 10	0 € - 500.000€
Juabalmor S.L.		03/03/2006	C/	la Peña	43		03160	12	Desconocido	Cultivos perennes	De 11 a 50	> 2.500.000€
Nansyver Fruit S.L.		25/11/2014	C/	Antonio Sequeros	19	Bajo	03160	123	Microempresa	Cultivo de cítricos	De 0 a 10	0 € - 500.000€
Paumuz S.L.		14/12/2006	C/	Comunidad Valenciana	6		03160	161	Desconocido	Actividades de apoyo a la agricultura	De 0 a 10	0 € - 500.000€
Servicios Agrícolas Jomaji S.L.	966783380	11/02/2005	C/	San Andrés	8		03160	150	Desconocido	Producción agrícola combinada con la producción ganadera	De 0 a 10	0 € - 500.000€
Veterinaria Lagomar S.L.	966732413	06/02/2007	C/	Raiguero	146		03160	7500	Desconocido	Actividades veterinarias	De 0 a 10	0 € - 500.000€
Yeguada Berenguer S.L.	INACTIVA	04/05/2006	C/	Antonio Machado	70		03160	150	Microempresa	Producción agrícola combinada con la producción ganadera	De 11 a 50	0 € - 500.000€



BENEJÚZAR

Denominación	Teléfono	F.const.	Tipo vía	Nombre Calle	Número	Piso	C.P.	CNAE	Tamaño	Ventas	Empleados	Facturación
Agro Lo-Porta S.L.		11/09/2012	C/	la Paz	22	1º	03390	12 Desconocido	12 Desconocido	Cultivos perennes	De 11 a 50	>2.500.000€
Ajo Import S.L.		25/03/2004	Crta/	Jacarilla	Km 1		03390	12 Desconocido	12 Desconocido	Cultivos perennes	De 11 a 50	>2.500.000€
Barberá y Mira S.L.		06/08/1997	C/	Monjas Arriba	8		03390	12 Desconocido	12 Desconocido	Cultivos perennes	De 11 a 50	>2.500.000€
Centro Jardinería lo Rubes S.L.	966777973	30/05/2007		Finca lo Rubes	1		03390	130 Desconocido	130 Desconocido	Propagación de plantas	De 0 a 10	0-500.000€
Crisan Servicios Agrícolas S.L.		15/09/2003	C/	Soledad	29	Bajo	03390	12 Desconocido	12 Desconocido	Cultivos perennes	De 11 a 50	>2.500.000€
Eco-Orange Plusfruit S.L.		14/08/2013	C/	Comandante Bernabé	6		03390	12 Desconocido	12 Desconocido	Cultivos perennes	De 0 a 10	>2.500.000€
Explotaciones Agrícolas el Palacete S.L.		19/12/1995	C/	Salvador Dalí	21		03390	11 Desconocido	11 Desconocido	Cultivos no perennes	De 0 a 10	> 2.500.000€
Explotaciones Agrícolas García Aix S.L.		30/09/2014	Av/	del Segura	7		03390	123 Desconocido	123 Desconocido	Cultivo de cítricos		
Explotaciones Agrícolas la Zarzuela S.L.	965356172	15/04/1993	C/	Soledad	33	Bajo	03390	123 Microempresa	123 Microempresa	Cultivo de cítricos	De 0 a 10	0 € - 500.000€
Servicios Agrícolas Antonio Navarro S.L.		12/01/2001	C/	Comandante Bernabé	6		03390	12 Desconocido	12 Desconocido	Cultivos perennes	De 0 a 10	0 € - 500.000€
Tecnología Integrada del Mediterráneo S.L.	965350257	26/01/1999	C/	Francisco Ortuño	4		03390	161 Microempresa	161 Microempresa	Actividades de apoyo a la agricultura	De 0 a 10	0 € - 500.000€
Trimira S.L.	965356175	05/12/1992	C/	Padre Manjón	76		03390	12 Desconocido	12 Desconocido	Cultivos perennes	De 11 a 50	> 2.500.000€
World Garlic Import S.L.		03/02/2009	C/	Alquibla	4		03390	12 Desconocido	12 Desconocido	Cultivos perennes	De 11 a 50	> 2.500.000€



BENFERRI

Denominación	Teléfono	F.const.	Tipo vía	Nombre Calle	Número	Piso	C.P.	CNAE	Tamaño	Ventas	Empleados	Facturación
<i>Cítricos el Campeón S.L.</i>		22/06/2015	C/	Zacatín II	12		03316	123	Desconocido	Cultivo de cítricos	De 0 a 10	<2.000.000€



BENIJÓFAR

Denominación	Teléfono	F.const.	Tipo vía	Nombre Calle	Número	Piso	C.P.	CNAE	Tamaño	Ventas	Empleados	Facturación
Agri Hobby S.L.		08/09/2009	C/	Pablo Picaso	66		03178	8130 Desconocido	Actividades de jardinería	De 0 a 10	0 € - 500.000€	
Agrícola lo Catalán S.L.		02/12/2003	C/	Federico García Lorca	21	1ºB	03178	12 Desconocido	Cultivos perennes	De 11 a 50	>2.500.000€	
Agrocons 2002 S.L.		18/02/2005	C/	Formentera	7		03178	12 Desconocido	Cultivos perennes	De 11 a 50	>2.500.000€	
Clínica Canina Avenida S.L.	965438602	23/05/1996	Av/	Federico García Lorca	6		03178	7500 Microempresa	Actividades veterinarias	De 0 a 10	0 € - 500.000€	
Molina Mira Javier 00111105R s.l.	966712707	01/03/2007	C/	Ramón y Cajal	10		03178	7500 Microempresa	Actividades veterinarias	De 0 a 10	0 € - 500.000€	
Novo Agri Mamma Rosa S.L.	966714367	09/02/2004	Av/	Federico García Lorca	74		03178	12 Desconocido	Cultivos perennes	De 11 a 50	> 2.500.000€	
Pet Care Mediterráneo 2007 S.L.	966712443	21/03/2007	C/	Federico García Lorca	88		03178	7500 Microempresa	Actividades veterinarias	De 0 a 10	0 € - 500.000€	
Servicios Generales Biereco S.L.		16/11/1999	Av/	Federico García Lorca	85	Bajo	03178	130 Desconocido	Propagación de plantas	De 11 a 50	> 2.500.000€	



BIGASTRO

Denominación	Teléfono	F.const.	Tipo vía	Nombre Calle	Número	Piso	C.P.	CNAE	Tamaño	Ventas	Empleados	Facturación
Agrícola los 3 Picos S.L.	965350323	23/07/1999	C/	Purísima		7 1º IZ	03380	123	Microempresa	Cultivo de cítricos	De 0 a 10	0-500.000€
Agripa Mediterranea 2011 S.L.		21/10/2011	C/	Purísima		32 3º A	03380		Desconocido	Producción agrícola combinada con la producción ganadera	De 11 a 50	> 2.500.000€
Agrinares Sociedad Anónima	966770001	01/04/1986	PL.	Constitución		7 1ºA	03380	123	Mediana	Cultivo de cítricos	De 0 a 10	0-500.000€
Agripalmeras S.L.	908860459	17/06/1992	C/	Purísima		40	03380	123	Pequeña	Cultivo de cítricos	De 0 a 10	0-500.000€
Anjiza Servicios S.L.	965350925	11/02/2005	C/	Antonio Gálvez		7	03380	161	Microempresa	Actividades de apoyo a la agricultura	De 11 a 50	500.001 € - 1.000.000€
Asivesa S.L.	966761091	25/07/1991	C/	Mayor		36	03380	124	Pequeña	Cultivo de frutos con hueso y pepitas	De 0 a 10	0 € - 500.000€
Bigagest S.L.	966772375	26/01/2007	C/	Tomás Villanueva	s/n		03380	11	Desconocido	Cultivos no perennes	De 11 a 50	1.000.001-2.500.000€
Bodegas Bernabé Navarro S.L.	966771021	03/07/2000	Plaza	de la Constitución		7 1º	03380	161	Pequeña	Actividades de apoyo a la agricultura	De 0 a 10	0 € - 500.000€
Casavimar S.L.	966772309	07/06/2004	C/	Mayor		36	03380	123	Microempresa	Cultivo de cítricos	De 0 a 10	0-500.000€
Cítricos Codina S.L.	966772085	30/11/2006	C/	General Bañuls			03380	141	Microempresa	Explotación de ganado bovino para la producción de leche	De 0 a 10	0 € - 500.000€
Cítricos el Mojón Blanco S.L.		28/07/2010	C/	Construcción		4	03380	11	Desconocido	Cultivos no perennes	De 11 a 50	>2.500.000€
Cítricos la Vereá S.L.		04/02/2015	C/	General Bañuls		39	03380	161	Desconocido	Actividades de apoyo a la agricultura		
Cítricos Medimar S.L.	966772085	02/03/2001	Av/	General Bañuls		39	03380	161	Microempresa	Actividades de apoyo a la agricultura	De 0 a 10	0 € - 500.000€
Cítricos Salora S.L.		08/11/2010	C/	Excautivos		2 4º B	03380	15	Desconocido	Producción agrícola combinada con la producción ganadera	De 11 a 50	> 2.500.000€
Explotaciones Agrícolas la Perdiz S.L.	965350125	06/10/1993	C/	Apatel		3	03380	123	Mediana	Cultivo de cítricos	De 11 a 50	> 2.500.000€
Explotaciones Agrícolas lo Armengol S.A.		01/03/1998	Av/	Libertad		21	03380	1	Pequeña	Agricultura, Ganadería y Caza	De 0 a 10	0 € - 500.000€
Inteagro Orihuela S.L.	966770942	10/10/1997	P.I	Apatel		2	03380	161	Microempresa	Actividades de apoyo a la agricultura	De 0 a 10	500.001 € - 1.000.000€
Invergastro S.L.	966740047	13/02/1998	C/	Piis Valenciano		7	03380	161	Mediana	Actividades de apoyo a la agricultura	De 0 a 10	0 € - 500.000€
Mantenimientos Givega S.L.		08/06/2015	C/	Naranjo		78	03380	161	Desconocido	Actividades de apoyo a la agricultura		
Nova Beach S.L.		03/11/2009	C/	la Landrona		4 Bajo	03380	161	Microempresa	Actividades de apoyo a la agricultura	De 0 a 10	0 € - 500.000€
Promovimar 98 S.L.	966772309	02/10/1998	C/	Mayor		36	03380	123	Pequeña	Cultivo de cítricos	De 0 a 10	0 € - 500.000€
Servi Recolección S.L.	966772375	24/09/2003	C/	Antonio Gálvez		7	03380	12	Desconocido	Cultivos perennes	De 0 a 10	0 € - 500.000€
Vega Santa Clara S.L.		25/07/2002	C/	General Bañuls		22	03380	113	Pequeña	Cultivo de hortalizas, raíces y tubérculos	De 0 a 10	0 € - 500.000€
Yejoseni S.L.		31/07/2015	C/	Antonio Gálvez		10 2º B	03380	11	Desconocido	Cultivos no perennes		

CALLOSA DE SEGURA

Denominación	Teléfono	F.const.	Tipo vía	Nombre Calle	Número	Piso	C.P.	CNAE	Tamaño	Ventas	Empleados	Facturación
Cítricos la Monsina S.L.		15/01/2013	C/	Pedro Aragonés	13		03360	161	Desconocido	Actividades de apoyo a la agricultura	De 11 a 50	> 2.500.000€
Citrivega S.L.		09/01/2004	C/	San Bruno	41		03360	12	Desconocido	Cultivos perennes	De 11 a 50	>2.500.000€
Ecocultivos del Sureste S.L.		01/02/2011		Rambla Baja	54	Bajo B	03360	11	Desconocido	Cultivos no perennes	De 11 a 50	> 2.500.000€
Euro Daymon 2013 S.L.		28/11/2013	Barrio	de los Dolores	30		03360	161	Desconocido	Actividades de apoyo a la agricultura		
Granja Avícola el Tallamar S.L.	965310772	08/11/2001	Barrio	San José	158		03360	147	Microempresa	Avicultura	De 0 a 10	0 € - 500.000€
Ganja Avícola Eliseo S.L.	965310772	01/09/1984	Barrio	San José	158		03360	149	Microempresa	Otras explotaciones de ganado	De 0 a 10	0 € - 500.000€
Hortofrutícola Tallamar S.L.	965312466	31/05/2001	Barrio	San José	69		03360	113	Mediana	Cultivo de hortalizas, raíces y tubérculos	De 11 a 50	> 2.500.000€
Invercitra Dlyn S.L.	966193668	27/11/2008	C/	Vicente Molins	3	Bajo	03360	1	Microempresa	Agricultura, ganadería, caza	De 0 a 10	500.001 € - 1.000.000€
Los Brocoleros S.L.	965312664	11/08/1995	C/	Rambla Baja	60		3360	113	Microempresa	Cultivo de hortalizas, raíces y tubérculos	De 0 a 10	0 € - 500.000€
Omamentales Verdesol S.L.		21/09/2005	C/	Cardenal Belluga	17		03360	161	Microempresa	Actividades de apoyo a la agricultura		
Servicio Agrícola Pepin e Hijos S.L.		19/12/2002	C/	San Bruno	34		03360	12	Desconocido	Cultivos perennes	De 11 a 50	> 2.500.000€
Servitrans Cítricos S.L.		23/10/2007	Barrio	el Palmeral	32		03360	161	Desconocido	Actividades de apoyo a la agricultura	De 11 a 50	> 2.500.000€
Verduras J.R. S.L.		20/01/2011	C/	Luis de Almunia	5	4º B	03360	113	Pequeña	Cultivo de hortalizas, raíces y tubérculos	De 11 a 50	1.000.001 € - 2.500.000 €
Yeguada la Doble A S.L.	965701006	16/01/2001	C/	Felipe II	18		03360	143	Microempresa	Explotación de caballos y otros equinos	De 0 a 10	> 2.500.000€



UNIVERSIDAD
Miguel
Hernández

CATRAL

Denominación	Teléfono	F.const.	Tipo vía	Nombre Calle	Número	Piso	C.P.	CNAE	Tamaño	Ventas	Empleados	Facturación
Agro Cofima S.L.	966787637	08/10/1993	C/	San Joaquín	8		03158	161	Microempresa	Actividades de apoyo a la agricultura	De 0 a 10	0 € - 500.000€
Agropecuaria San Martín S.L.	965971015	26/05/1995	C/	Palomar	10		03158	146	Microempresa	Explotación de ganado porcino	De 0 a 10	500.001 € - 1.000.000€
Arrendamientos y Explotaciones Agrícolas la Tercia S.L.		19/11/2013	Ptda.	Santa Águeda	11		03158	12	Desconocido	Cultivos perennes	De 0 a 10	500.001-1.000.000€
El Perro Verde Veterinarios S.L.	965723816	09/07/2003	C/	Purísima	70		03158	7500	Desconocido	Actividades veterinarias	De 0 a 10	0 € - 500.000€
Explotaciones Hortofrutícolas la Pinilla S.L.		18/01/2010	Av/	de la Constitución	61		03158	124	Desconocido	Cultivo de frutos con hueso y pepitas	De 11 a 50	> 2.500.000€
Explotaciones Cinegéticas lo Conejero S.L.		08/06/2012	Av/	de la Constitución	61	Local 1	03158	12	Desconocido	Cultivos perennes	De 0 a 10	> 2.500.000€
Explotaciones Hortofrutícolas Mar Menor s.l.		05/08/2013	Av/	de la Constitución	63	Bajo	03158	12	Desconocido	Cultivos perennes		
Explotaciones Santa Águeda S.L.		03/03/2011	Ptda.	Santa Águeda	311		03158		Desconocido	Explotación de ganado porcino	De 11 a 50	> 2.500.000€
E. Servicios Agrícolas Alalva S.L.	965723519	24/11/1998	C/	Primero de Mayo	2	1º A	3158	161	Microempresa	Actividades de apoyo a la agricultura	De 0 a 10	0 € - 500.000€
Guisifan S.L.	966787465	27/04/2000	Camino	Arroba de Hornos	84		03158	113	Microempresa	Cultivo de hortalizas, raíces y tubérculos	De 11 a 50	500.001 € - 1.000.000€
Inversiones y Arrendamientos Mar Menor S.L.		19/11/2013	Av/	de la Constitución	64	1º B	03158	12	Desconocido	Cultivos perennes		
María Valero S.L.	966787101	15/10/2003	C/	Santa Águeda	9		03158	150	Microempresa	Producción agrícola combinada con la producción ganadera	De 0 a 10	0 € - 500.000€
Sociedad Agraria La Pinilla S.L.		29/10/1996	Ptda.	Santa Águeda	42		03158	12	Desconocido	Cultivos perennes	De 11 a 50	> 2.500.000€
Ticaru Business S.L.		20/06/2014	C/	Purísima	67		03158	147	Desconocido	Avicultura		
Viveros Huerta del Segura S.L.		01/06/2012	C/	Albellón	2	Bajo G	03158	13	Desconocido	Propagación de plantas	De 11 a 50	> 2.500.000€



COX

Denominación	Teléfono	F.const.	Tipo vía	Nombre Calle	Número	Piso	C.P.	CNAE	Tamaño	Ventas	Empleados	Facturación
Acción campo S.L.		04/12/2013	C/	Juan Carlos I		6 Bajo	03350	111 Desconocido		Cereales		
Antonio Cruz Pacheco Mateo S.L.	966751159	22/06/1995	C/	Beethoven		15	03350	11 Desconocido		Cultivos no perennes	De 0 a 10	De 0-500.000€
Antonio Narejos Rives S.L.	965360140	07/06/1995	Camino	en Medio		6	03350	145 Microempresa		Explotación de ganado ovino y caprino	De 0 a 10	0 € - 500.000€
Cítricos Rapi S.L.		17/11/2010	C/	Valle Inclán		2 6º D	03350	161 Microempresa		Actividades de apoyo a la agricultura	De 51 a 200	1.000.001 € - 2.500.000 €
Flores de Levante S.L.	966750642	14/09/1995	Barrio	Collereros			03350	1 Microempresa		Agricultura, ganadería y caza	De 0 a 10	0 € - 500.000€
Gambín Almería S.L.		07/08/2014	Paseo	Príncipe de Asturias		35	03350	113 Desconocido		Cultivo de hortalizas, raíces y tubérculos		
Granja Avícola Loli S.L.	965360346	18/09/1987	Paseo	Príncipe de Asturias		7	03350	147 Microempresa		Avicultura	De 0 a 10	500.001 € - 1.000.000€
Iberavícola S.L.		23/12/2013	Crta/	de la Sierra	Km 2		03350	147 Microempresa		Avicultura	De 0 a 10	1.000.001 € - 2.500.000 €
Recolecciones Joaquín S.L.	965360615	26/09/2013	Av/	de la Industria			03350	12 Desconocido		Cultivos perennes		
Rincón de Elípe S.L.		02/10/1997	C/	Antonio Pineda		71	03350	113 Pequeña		Cultivo de hortalizas, raíces y tubérculos	De 11 a 50	0 € - 500.000€
Stam. 01 S.L.		12/02/2008	C/	Huerto del Marqués		8 1º I	03350	161 Microempresa		Actividades de apoyo a la agricultura	De 11 a 50	500.001 € - 1.000.000€



DAYA NUEVA

Denominación	Teléfono	F.const.	Tipo vía	Nombre Calle	Número	Piso	C.P.	CNAE	Tamaño	Ventas	Empleados	Facturación
Casa Pedraza Explotaciones Agrícolas S.L.	965723016	15/11/2007	Camino	de los Guiraos	1		03159	113	Microempresa	Cultivos de hortalizas, raíces y tubérculos	De 0 a 10	0-500.000€
Caracologic S.L.		06/03/2015	C/	Francisco García Girona	14		03159	15	Desconocido	Producción agrícola combinada con la producción ganadera		
Frutas García Seva S.L.		10/06/1991		Mejorado	1		03159	12	Desconocido	Cultivos perennes	De 0 a 10	500.001 € - 1.000.000€



DAYA VIEJA

<i>Denominación</i>	<i>Teléfono</i>	<i>F.const.</i>	<i>Tipo vía</i>	<i>Nombre Calle</i>	<i>Número</i>	<i>Piso</i>	<i>C.P.</i>	<i>CNAE</i>	<i>Tamaño</i>	<i>Ventas</i>	<i>Empleados</i>	<i>Facturaciór</i>



DOLORES

Denominación	Teléfono	F.const.	Tipo vía	Nombre Calle	Número	Piso	C.P.	CNAE	Tamaño	Ventas	Empleados	Facturación
Agrícola Palanqueros S.L.		27/08/1998	Av/	De Crevillente		13 1ªA	03150	12 Desconocido		Cultivos perennes	De 11 a 50	> 2.500.000€
Excavaciones Salmagar S.L.		02/07/1996	C/	Río Segura		19	03150	11 Desconocido		Cultivos no perennes	De 0 a 10	0 € - 500.000€
Explotaciones Agrarias Campaña S.L.		06/02/2014	C/	Sacristan		10 Bajo	03150	11 Desconocido		Cultivos no perennes		
Ferbo Recolecton S.L.		27/09/2010	C/	Blasco Ibáñez		7 Bajo	03150	11 Desconocido		Cultivos no perennes	De 11 a 50	> 2.500.000€
Industria Agrícola y Turística Sanmiguelera S.L.		30/11/2009	C/	Reverendo Alonso Romero		10	03150	11 Desconocido		Cultivos no perennes	De 11 a 50	> 2.500.000€
La Malagueña Explotación Agropecuaria S.L.		18/03/2009	Ptda/	de las Cebadas		24	03150	12 Desconocido		Cultivos perennes	De 11 a 50	> 2.500.000€
Los Caballos del Hondo S.L.	965971027	08/08/2001	C/	Cebadas		91	03150	143 Desconocido		Explotación de caballos y otros equinos	De 0 a 10	0 € - 500.000€
Promociones Escorredor S.L.		19/02/1991	Ptda/	Escorredor		3	03150	111 Microempresa		Cultivo de cereales	De 0 a 10	0 € - 500.000€
Vacum Inversiones y Desarrollo S.L.		29/11/2006	Av/	De Crevillente		9	03150	161 Desconocido		Actividades de apoyo a la agricultura	De 11 a 50	> 2.500.000€
Yeguada Antonio Hernández S.L.		05/07/2006	Ptda/	Escorredor		40	03150	143 Desconocido		Explotación de caballos y otros equinos	De 11 a 50	> 2.500.000€



FORMENTERA DEL SEGURA

<i>Denominación</i>	<i>Teléfono</i>	<i>F.const.</i>	<i>Tipo vía</i>	<i>Nombre Calle</i>	<i>Número</i>	<i>Piso</i>	<i>C.P.</i>	<i>CNAE</i>	<i>Tamaño</i>	<i>Ventas</i>	<i>Empleados</i>	<i>Facturaciór</i>



GRANJA DE ROCAMORA

Denominación	Teléfono	F.const.	Tipo vía	Nombre Calle	Número	Piso	C.P.	CNAE	Tamaño	Ventas	Empleados	Facturación
Riegos Anjorte S.A.		30/12/1987	P.L	San Pedro	2		03348	161 Desconocido	Desconocido	Actividades de apoyo a la agricultura	De 11 a 50	> 2.500.000€
Thader Export S.L.	966754961		C/	los Clérigos	15		03348	161 Microempresa	Microempresa	Actividades de apoyo a la agricultura	De 0 a 10	> 2.500.000€
Viveros del Monte S.L.	965369425	15/03/1991	Paraje	Miracampos			03348	113 Microempresa	Microempresa	Cultivo de hortalizas, raíces y tubérculos	De 0 a 10	0 € - 500.000€



GUARDAMAR DEL SEGURA

Denominación	Teléfono	F.const.	Tipo vía	Nombre Calle	Número	Piso	C.P.	CNAE	Tamaño	Ventas	Empleados	Facturación
Avestruces Guardamar S.L.	966726006	02/04/1997	C/	Campo Guardamar del Segura	36		03140	14 Desconocido		Producción ganadera	De 11 a 50	> 2.500.000€
Agrícola Guardamar 2014 S.L.		24/09/2014	Av		25		03140	113 Desconocido		Cultivo de hortalizas, raíces y tubérculos		
Agropaco S.L.	966726584	18/05/1993		Huerta Guardamar	Km 3,5		03140	113 Pequeña		Cultivo de hortalizas, raíces y tubérculos	De 11 a 50	>2.500.000€
Alone Agrícola S.L.	966727452	01/01/2000	C/	Arenas		1 4º K	03140	12 Desconocido		Cultivos perennes	De 0 a 10	>2.500.000€
Alevines Santa Pola S.L.		27/01/2009	Av	del Puerto		15	03140	32 Desconocido		Acuicultura	De 11 a 50	> 2.500.000€
Amiguitos S.L.		16/03/1995	Ptda/	de la Redonda	2		03140	149 Desconocido		Otras explotaciones de ganado	De 11 a 50	> 2.500.000€
Bayón Agrícola Sociedad Limitada		21/04/1993		Urbanización Benamor	Bloque 7	Dúplex 4	03140	12 Desconocido		Cultivos perennes	De 11 a 50	>2.500.000€
Clínica San Antón S.L.	965727817	24/06/1995	Ronda	Era del Lucio		4	03140	7500 Pequeña		Actividades veterinarias	De 11 a 50	1.000.001 € - 2.500.000 €
Compost Rober S.L.		22/06/1998	C/	Hacienda los Estaños	s/n		03140	8130 Desconocido		Actividades de jardinería	De 0 a 10	0 € - 500.000€
Drometour S.L.		13/04/1996	C/	Campo de Guardamar		1 Moncayo	03140	143 Desconocido		Explotación de caballos y otros equinos	De 0 a 10	> 2.500.000€
El Jardinero Luis S.L.	965729588	26/11/2007	C/	Miguel Hernández		13 1º A	03140	161 Microempresa		Actividades de apoyo a la agricultura	De 0 a 10	0 € - 500.000€
Esparta Ornamentales S.L.		15/02/2008	C/	Campo		30	03140	111 Microempresa		Cultivo de cereales	De 51 a 200	0 € - 500.000€
Europa Equidos S.L.		17/01/2000	Paraje	de Levante		2º D	03140	143 Microempresa		Explotación de caballos y otros equinos	De 0 a 10	0 € - 500.000€
Explotaciones Agrarias Torregrosa S.L.		10/03/2003	C/	Pintor Sorolla		2 2º B	03140	130 Desconocido		Propagación de plantas	De 11 a 50	> 2.500.000€
Ganados Moncayo S.L.	965727790	17/02/1995	C/	Pintor Sorolla		1 1º A	03140	149 Pequeña		Otras explotaciones de ganado	De 0 a 10	0 € - 500.000€
Ganados Torregrosa Hermanos S.A.	965727790	04/08/1987	C/	Campo Guardamar		4	03140	149 Pequeña		Otras explotaciones de ganado	De 0 a 10	1.000.001 € - 2.500.000 €
Granja Avícola Avicamp S.L.	965728260	28/02/1996	Part.	Redondo		6	03140	147 Microempresa		Avicultura	De 0 a 10	0 € - 500.000€
Jardinería Christian S.L.	965727439	22/03/1995	Urb.	Moncayo		40	03140	161 Microempresa		Actividades de apoyo a la agricultura	De 11 a 50	0 € - 500.000€
Mantenimiento Sol y Playa S.L.	966725973	22/09/2006	C/	Maestro José González Hernández			03140	8130 Desconocido		Actividades de jardinería	De 0 a 10	0 € - 500.000€
Martores S.L.	966727539	19/01/1976	P.I	Santa Ana		1	03140	31 Mediana		Pesca	De 11 a 50	> 2.500.000€
Miriam Garden Center S.L.	965727049	29/07/2002	C/	Mayor		30	03140	8130 Microempresa		Actividades de jardinería	De 0 a 10	0 € - 500.000€
Pesca Ríos S.L.		23/10/2015	Av	del País Valenciano		59 2º A	03140	31 Desconocido		Pesca		
Piscifactorías Hermanos Ríos S.L.		01/01/2016	Av	del País Valenciano		59 2º A	03140	32 Desconocido		Acuicultura		
Productos Pesqueros Martores S.L.		20/12/2005	P.I	Santa Ana		Nave 1	03140	32 Microempresa		Acuicultura	De 11 a 50	1.000.001 € - 2.500.000 €
Redtuna S.L.		16/02/2001	C/	Madrid		12 Bajo	03140	322 Desconocido		Acuicultura en agua dulce	De 0 a 10	> 2.500.000€
Veterpet S.L.	966725419	20/10/2010	Av	País Valenciano		102 Bajo	03140	7500 Microempresa		Actividades veterinarias	De 11 a 50	500.001 € - 1.000.000€
Viveros Torregrosa S.L.	965727899	01/04/2006	C/	Campo		36	03140	161 Microempresa		Actividades de apoyo a la agricultura	De 11 a 50	500.001 € - 1.000.000€

JACARILLA

Denominación	Teléfono	F.const.	Tipo vía	Nombre Calle	Número	Piso	C.P.	CNAE	Tamaño	Ventas	Empleados	Facturación
Creación y Mantenimiento Integral A.J. Gardens S.L.		01/01/2009	C/	Juan Carlos I	191		03310	8130	Microempresa	Actividades de jardinería	De 0 a 10	0 € - 500.000€
Inversiones Vegamacón S.L.		22/07/2014	Finca	los Almendros			03310	11	Desconocido	Cultivos no perennes		
Jardinería Povega S.L.		15/05/1996	C/	Verna	17		03310	161	Microempresa	Actividades de apoyo a la agricultura	De 0 a 10	0 € - 500.000€
Valle Agrocitrus S.L.		30/01/2004	C/	Duque de Cubas	50		03310	113	Pequeña	Cultivo de hortalizas, raíces y tubérculos	De 0 a 10	0 € - 500.000€
Viveros Albaladejo S.L.		17/09/2010	C/	Carcasones	2		03310	15	Desconocido	Producción agrícola combinada con la producción ganadera	De 11 a 50	> 2.500.000€
Viveros Jacarilla S.L.	965310523	26/02/2004	Av/	de la Paz	84		03310	113	Microempresa	Cultivo de hortalizas, raíces y tubérculos	De 0 a 10	0 € - 500.000€



LOS MONTESINOS

Denominación	Teléfono	F.const.	Tipo vía	Nombre Calle	Número	Piso	C.P.	CNAE	Tamaño	Ventas	Empleados	Facturación
Aljefuen S.L.		11/01/2005	Av	del Mar	21		03187	12 Desconocido	Desconocido	Cultivos perennes	De 11 a 50	>2.500.000€
Centro Veterinario Internacional los Montesinos S.L.	966721095	26/01/2004	Av	del Mar	92		03187	7500 Desconocido	Desconocido	Actividades veterinarias	De 0 a 10	0 € - 500.000€
Doña Sandía Group S.L.		08/09/2011	C/	Juan Carbajo Sanchez	7		03187	113 Desconocido	Desconocido	Cultivo de hortalizas, raíces y tubérculos	De 11 a 50	> 2.500.000€
Grupo Zamia S.L.	966720521	20/02/2013	Av	del Mar	33	2º D	03187	161 Desconocido	Desconocido	Actividades de apoyo a la agricultura	De 11 a 50	> 2.500.000€
J & M Huertas -98 S.L.	966721630	14/03/1998	Av	la Marquesa	15		03187	161 Microempresa	Desconocido	Actividades de apoyo a la agricultura	De 0 a 10	0 € - 500.000€
Jardín Smart S.L.		25/04/2014	C/	de la Herrada	112		03187	8130 Desconocido	Desconocido	Actividades de jardinería		
Soldive España S.L.	966721028	01/06/1998	C/	Bigastro	8		03187	1 Mediana	Mediana	Agricultura, ganadería y caza	De 51 a 200	> 2.500.000€



ORIHUELA

Denominación	Teléfono	F.const.	Tipo vía	Nombre Calle	Número	Piso	C.P.	CNAE	Tamaño	Ventas	Empleados	Facturación
Agrícola de Alforfa S.L.	965301995	18/11/86	C/	Valencia	1	1	03300	123	Mediana	Cítricos	De 0 a 10	0-500.000€
Agrícola Fanilop S.L.		07/07/07	C/	Monseñor Espinosa	24	Bajo C	03300	123	Desconocido	Cultivo de cítricos	De 11 a 50	>2.500.000€
Agrícola Helpa S.L.	965303384	30/10/06	C/	Reyes Católicos	2	Entresuelo	03300	12	Mediana	Cultivos perennes	De 11 a 50	>2.500.000€
Agrícola José Blas S.L.		31/03/15	Crta/	Beniel km 1	79		03300	15	Desconocido	Producción agrícola combinada con la producción ganadera		
Agrícola la Campaneta S.L.	966714605	14/12/99	C/	Partido de la Campaneta			03325	8130	Microempresa	Actividades de jardinería	De 0 a 10	0 € - 500.000€
Agrícola Lazareto S.L.	965303384	07/06/11	Crta/	Beniel km 5,5	94		03300	12	desconocido	Cultivos perennes	De 11 a 50	>2.500.000€
Agrícola Orihuela S.L.	965301330	30/09/94	C/	Alfonso XIII	26	Atico	03300	123	Mediana	Cultivo de cítricos	De 11 a 50	1.000.001-2.500.000€
Agrícola Rocamora S.L.	966779893	14/07/94	Av	Marqués de Lacy	6		03300	11	Desconocido	Cultivos no perennes	De 0 a 10	0-500.000€
Agrícola Mira Costa, S.A.	965356121	07/07/90	Crta/	Rebate s/n			03300	4631	Mediana	C Mayorista Frutas y Hort	De 11 a 50	500.001-1.000.000€
Agrícolas Gómez Grao S.L.		22/04/05	C/	Jaime I	5	Bajo	03300	113	Pequeña	Hortalizas, raíces y tubérculos	De 11 a 50	>2.500.000€
Agrícolas Rociál S.L.		17/11/15	Cno/	Viejo de Callosa	48		03317	11	Desconocido	Cultivos no perennes		
Agrícolas San Daniel S.L.		18/12/12	C/	Rufino Gea	1	1	03300	12	Desconocido	Cultivos perennes	De 11 a 50	>2.500.000€
Agrícolas Sánchez Meroño S.L.	968174264	23/02/10	C/	Isla Ibiza	40	Urb la Regia	03189	113	Microempresa	Hortalizas, raíces y tubérculos	De 0 a 10	0-500.000€
Agricultura y cafetería S.L.		11/04/96	C/	Oriolet	1		03300	12	Desconocido	Cultivos perennes	De 11 a 50	>2.500.000€
Agrohomasa S.L.	966108723	18/12/98	Crta/	Beniel	s/n	Km 0,5	03300	240	Microempresa	Servicios de apoyo a la silvicultura	De 0 a 10	0 € - 500.000€
Agro-Mazón S.L.		16/02/11	Vereda	Salazar		La Aparecida	03311	15	Desconocido	Producción agrícola combinada con la producción ganadera	De 11 a 50	>2.500.000€
Agroconstrucciones S.A.			C/	Valencia	1	4º	03300	123	Mediana	Cítricos	De 0 a 10	0-500.000€
Agropar 2001 S.L.	966743852	06/09/01	C/	Camino Viejo de Molins	7	5º B	03300	161	Desconocido	Actividades de apoyo a la agricultura	De 11 a 50	>2.500.000€
Agro San Carlos S.L.	965300862		C/	Prendimiento	1		03300	123	Microempresa	Cítricos	De 0 a 10	0-500.000€
Agrochicos S.L.		17/10/14	C/	Jaime I	19		03300	113	Microempresa	Cultivo de hortalizas, raíces y tubérculos		
Agrogir S.L.	965150210		Crta/	Arneva	14		03300	111	Pequeña	Cereales	De 0 a 10	0-500.000€
Agroservicios Paredes S.L.	965304154	19/02/02	C/	Carmelitas	4	Entresuelo A	03300	111	Pequeña	Cultivo de cereales, leguminosas y semillas oleaginosas	De 51 a 200	1.000.001-2.500.000€
Agroservicios Poveda Virgen del Camino S.L.		01/10/14	C/	Virgen del Camino	49		03300	11	Desconocido	Cultivos perennes		
Agrotoranzos S.L.		27/11/97	Av	Duque de Tamames			03300	161	Microempresa	Actividades de apoyo a la agricultura	De 0 a 10	0 € - 500.000€
Albert Fruit S.L.		27/08/15	Av	Doctor García Rogel	12	Entresuelo D	03300	210	Desconocido	Silvicultura y otras actividades forestales		
Alfa Oleza S.L.		01/07/04	C/	Isla Conejera	4	La Regia	03189	8130	Desconocido	Actividades de jardinería	De 0 a 10	0 € - 500.000€
Alicantina de Ajos S.L.		04/05/09	P.I.	Puente Alto C/ K	8	El Escorratel	03300	12	Desconocido	Cultivos perennes	De 11 a 50	>2.500.000€
Afrania Mediterránea S.L.		12/05/15	C/	Fray Luis de León	196	Campoamor	3189	147	Desconocido	Avicultura		
Arte Planta S.L.		01/06/92	Av	Teodomiro	56	Entresuelo	03300	11	Desconocido	Cultivos perennes	De 11 a 50	>2.500.000€
Babaoho naranjito S.L.		20/11/07	C/	Naranja	5, 1A		03300	12	Desconocido	Cultivos perennes	De 11 a 50	>2.500.000€
Benicatel S.L.		05/11/03	C/	Escuelas	2, 1J	Desamparados	03312	123	Microempresa	Cítricos	De 0 a 10	0-500.000€
Bembé y Uceda S.L.		05/05/98	C/	Overia	2	2º C	03300	7500	Desconocido	Actividades veterinarias	De 0 a 10	0 € - 500.000€
Bonagrícolas S.L.		09/07/15	C/	Bonanza	81		03300	123	Desconocido	Cultivo de cítricos		
Campico de Vega S.L.		23/10/02	C/	Detrás del barrio suizo	16	Molins	03322	11	Desconocido	Cultivos perennes	De 11 a 50	>2.500.000€
Campiña murciana S.L.	966744261	22/11/05	C/	Reyes Católicos	2		03300	1	Microempresa	Agrícola general		
Campo-Empleo S.L.	965306318	05/07/04	Av	Teodomiro	30	4º B	03300	161	Microempresa	Actividades de apoyo a la agricultura	De 0 a 10	500.001 € - 1.000.000€
Carla Aguilera S.L.	966742459	28/05/96	Crta/	de Hurchillo	27		03300	161	Microempresa	Actividades de apoyo a la agricultura	De 0 a 10	0 € - 500.000€
Casa Los Frailes S.L.	965482159	21/07/04	C/	Valencia	1	Entresuelo	03300	123	Mediana	Cítricos	De 11 a 50	>2.500.000€
Centro Comercial y Jardinería el Mayorajo S.L.	965302980	01/01/01	Crta/	Arneva Km 3			03300	8130	Pequeña	Actividades de jardinería	De 0 a 10	500.001 € - 1.000.000€
Centro de Jardinería Viveros la Dehesa S.L.	966739077	11/04/06	C/	Bado	36	1º	03300	8121	Microempresa	limpieza general	De 0 a 10	
Centro Veterinario Villamartín S.L.	965321097	02/12/97	Crta/	Tiro Pichón	s/n		03300	7500	Desconocido	Actividades veterinarias	De 0 a 10	0 € - 500.000€
Cítricos Gold S.L.		24/06/15	Av	Duque de Tamames	18		03300	11	Desconocido	Cultivos no perennes		
Citihorto S.L.		17/09/15	C/	Acequia Alquibla	48	Desamparados	03312	15	Desconocido	Producción agrícola combinada con la producción ganadera		
Cítricos San Bartolomé S.L.		03/09/13	Crta/	Rafal-Callosa, el Badén		San Bartolomé	03314	123	Desconocido	Cítricos		
Clever Agrícola S.I.		14/10/15	Av	de Orihuela	11	Bajo	03300	123	Desconocido	Cultivo de cítricos		
Cítricos Arenal S.L.		14/03/11	Av	Teodomiro	42	5º A	03300	16	Desconocido	Actividades de apoyo a la agricultura, a la ganadería y de preparación posterior a la cosecha	De 11 a 50	>2.500.000€
Cítricos Villa Milagros S.L.		11/02/11	Av	Príncipe de Asturias	2		03300	11	Desconocido	Cultivos perennes	De 11 a 50	>2.500.000€
Clinica Veterinaria la Finca S.L.	966729586	12/05/06	C/	José Antonio	24	Entresuelo	03300	7500	Desconocido	Actividades veterinarias	De 0 a 10	0 € - 500.000€
Conservas Murque S.L.		13/11/95	P.I.	Puente Alto, Parcela	19		03315	11	Desconocido	Cultivos perennes	De 0 a 10	0-500.000€
Construova 3000 S.L.		31/10/14	Cno/	Viejo de Callosa 63C			03300	113	Desconocido	Hortalizas, raíces y tubérculos		
Coronella del Mediterráneo S.L.		17/03/08	Crta/	Beniel	1	Arroba Don Ramon	03300	125	Microempresa	Cultivo de otros árboles y arbustos frutales y frutos secos	De 0 a 10	0 € - 500.000€
Conversa del Sureste S.L.		07/10/08	Prolong.	Ronda de Santo Domingo	8	Entresuelo 7º	03300	123	Microempresa	Cítricos	De 0 a 10	500.001-1.000.000€
Creación y Mantenimiento de Jardines José S.L.L.	966742530	11/09/00	Vereda	Lioma	10	Arneva	03300	8130	Microempresa	Actividades de jardinería	De 11 a 50	500.001 € - 1.000.000€
Cultivos Bacarot S.L.		20/02/14	C/	Cartagena	2		03300	161	Microempresa	Actividades de apoyo a la agricultura	De 0 a 10	0 € - 500.000€

Dehesa Garding S.L.	609618936	14/07/04	C/	José Zorrilla	13			03189	150	Microempresa	Producción agrícola combinada con la producción ganadera	De 0 a 10	500.001 € - 1.000.000€
Dehesa de Pinohermoso S.L.		20/10/14	Av/	España	20	3º		03300	11	Desconocido	Cultivos perennes	De 0 a 10	
Dosdiaz S.L.		22/12/06	C/	Mayor	41	San Bartolomé		03314	150	Desconocido	Producción agrícola combinada con la producción ganadera	De 11 a 50	> 2.500.000€
Egoya Sondeos y Perforaciones S.L.	966744830	11/08/95	C/	Salamanca	6	La Aparecida		03311	161	Desconocido	Actividades de apoyo a la agricultura	De 0 a 10	0 € - 500.000€
Entusiasmo Comercial Europea S.L.		22/10/14	C/	Valencia	9	Entresuelo		03300	147	Desconocido	Avicultura		
Especialidades Veterinarias Villamartín S.L.		02/12/97	Urb.	Pueblo Príncipe	s/n			03300	7500	Desconocido	Actividades veterinarias	De 0 a 10	0 € - 500.000€
Eurofersan S.L.	965302269	08/08/02	Av/	José Antonio	8	2º Derecha		03300	123	Mediana	Citrícos		
Explotaciones Agrarias el Alcachofar S.L.		28/04/95	Crtal/	Molins	43			03322	11	Desconocido	Cultivos perennes	De 0 a 10	0-500.000€
Explotaciones Agrarias la Jaira S.L.		01/07/01	Vereda	de los Martínez	21	Desamparados		03312	123	Microempresa	Cultivo de cítricos	De 0 a 10	0 € - 500.000€
Explotaciones Agrícolas Cipercan S.L.		17/02/95	Av/	Teodomiro	3	Entresuelo		03300	1	Microempresa	Agricultura	De 0 a 10	0-500.000€
Explotaciones Agrícolas de Cítricos S.L.		29/06/11	C/	Luis Barcala	7	Entresuelo A		03300	12	Desconocido	Cultivos perennes	De 0 a 10	0-500.000€
Explotaciones Agrícolas el Brazal S.L.	965301652	29/12/89	Crtal/	de Torreaguera	Km 3	Finca el Brazal		03300	150	Microempresa	Producción agrícola combinada con la producción ganadera	De 0 a 10	0 € - 500.000€
Explotaciones Agrícolas el Hondo S.L.		23/01/97	C/	Los Cutillas		la Matanza		03300	12	Desconocido	Cultivos perennes	De 11 a 50	>2.500.000€
Explotaciones Agrícolas Escucam S.L.		27/02/13	Vereda	Don Faustino	36C			03322	161	Desconocido	Actividades apoyo agricultura	De 11 a 50	0-500.000€
Explotaciones Agrícolas Exim S.L.	965955801	22/06/09	Barrio	de los Cristobales	8	La Matanza		03300	11	Desconocido	Cultivos perennes	De 11 a 50	>2.500.000€
Explotaciones Agrícolas Lo Mengol S.L.	965328448	22/03/04	Crtal/	Nacional 332, km 52,300		CC Villa Rosa		03189	123	Mediana	Cultivo de cítricos	De 0 a 10	500.001 € - 1.000.000€
Explotaciones Agrícolas Lo Valenciano S.L.	965328448	22/03/04	Crtal/	Nacional 332, km 52,300		CC Villa Rosa		03189	123	Mediana	Citrícos	De 0 a 10	0-500.000€
Explotaciones Agrícolas Mari Belén S.L.		23/12/97	C/	Los Huertos	17			03300	161	Microempresa	Actividades de apoyo a la agricultura	De 0 a 10	0-500.000€
Explotaciones Agrícolas Antonio Cabrera e hijos S.L.		12/12/14	Av/	Príncipe de Asturias	8	1ºA		03300	123	Microempresa	Agricultura		
Explotaciones Agrícolas Tanik S.L.		29/10/03	C/	Castellón	1			03300	161	Desconocido	Actividades de apoyo a la agricultura	De 11 a 50	> 2.500.000€
Explotación Agraria Azahar S.L.	965300021	26/02/01	P.L	Nueva	10			03300	123	Microempresa	Cultivo de cítricos	De 0 a 10	0 € - 500.000€
Explotación Agrícola los Campillos S.L.		10/05/11	Av/	de Orihuela	8	1º B		03322	161	Microempresa	Actividades de apoyo a la agricultura	De 0 a 10	0 € - 500.000€
Explotación Ganadera la Pila S.L.	966779196	28/03/95	C/	Murada	30	La Murada		03315	146	Mediana	Explotación de ganado porcino	De 0 a 10	> 2.500.000€
Explotación Ganadera Vega Baja S.L.		05/04/00	Vereda	Don Fernando	21			03300	14	Desconocido	Producción ganadera	De 11 a 50	> 2.500.000€
Explotación Porcina Campomur S.L.	965966049	28/10/03	C/	Libertad	8			03150	146	Microempresa	Explotación de ganado porcino	De 0 a 10	0 € - 500.000€
Finca el Canada SLL		02/07/99	C/	San Pedro	3	1º F		03300	12	Desconocido	Cultivos perennes	De 11 a 50	>2.500.000€
Flamenco Oranges SL	966745068	09/03/12	Av/	de la Vega	46	1B		03300	11	Desconocido	Cultivos perennes	De 11 a 50	>2.500.000€
Freelemon Nature S.L.		21/04/09	C/	Francisco Tormo de Haro	12			03300	161	Desconocido	Actividades de apoyo a la agricultura	De 0 a 10	> 2.500.000€
Frutas Burillo	966740047	08/09/97	C/	Los Pérez	5			03315	4631	Microempresa	Comercio al por mayor de frutas y verduras	De 0 a 10	0 € - 500.000€
Frutas recolectadas S.L.		06/10/05	C/	Los Arcos	2	5ºB		03300	12	Desconocido	Cultivos perennes	De 11 a 50	>2.500.000€
Frutas Teo S.L.		07/05/12	C/	Naranja	5	2ºB		03300	12	Desconocido	Cultivos perennes	De 11 a 50	>2.500.000€
Ganadería Antares S.L.	965328448	29/09/04	Crtal/	Nacional, 332 Km 52,300		CC Villa Rosa		03300	143	Microempresa	Explotación de caballos y otros equinos	De 0 a 10	0 € - 500.000€
Ganados Asensio S.L.		26/09/06	C/	Tetuan	36			03300	14	Desconocido	Producción ganadera	De 11 a 50	> 2.500.000€
Ganados el Chiquillo S.L.		12/12/12	Cno/	de Enmedio	45			03311	146	Pequeña	Explotación de ganado porcino	De 11 a 50	1.000.001 € - 2.500.000 €
Geycel S.L.	966744087	21/07/10	C/	Salamanca	6	La Aparecida		03311	11	Microempresa	Cereales, leguminosas y semillas	De 11 a 50	0-500.000€
Gotafin S.L.	966742108	20/05/96	C/	Limón	8			03300	161	Microempresa	Actividades de apoyo a la agricultura	De 0 a 10	0 € - 500.000€
GP Lo Rey S.L.		02/12/96	Av/	Marqués de Lacy	26	La Murada		03315	12	Desconocido	Cultivos perennes	De 11 a 50	>2.500.000€
Granja la Matanza S.L.		05/08/03	C/	las Majadas	s/n			03300	146	Desconocido	Explotación de ganado porcino	De 11 a 50	> 2.500.000€
Granja los Narcisos S.L.	966742455	09/11/06	C/	Teruel	12	La Aparecida		03311	146	Microempresa	Explotación de ganado porcino	De 0 a 10	1.000.001 € - 2.500.000 €
Granja los Tubos S.L.		19/09/13	Vereda	Don Ramón	17			03311	124	Microempresa	Cultivo de frutos con hueso y pepitas	De 11 a 50	500.001 € - 1.000.000€
Guireant S.L.		04/01/95	Finca	Los pinos	0	La Murada		03315	11	Desconocido	Cultivos no perennes	De 11 a 50	>2.500.000€
Hípica e Inversiones de Orihuela S.L.	966770989	23/08/94	C/	Lavatorio	18			03300	149	Desconocido	Otras explotaciones de ganado	De 0 a 10	0 € - 500.000€
Hortícola Lo Mampulin S.L.	966740047	17/03/08	C/	Ramón y Cajal	14	La Murada		03315	1	Microempresa	Agricultura general	De 0 a 10	0-500.000€
Horticultura Ortuño S.L.	966742061	26/01/01	Crtal/	Nueva	10	La Aparecida		03311	113	Microempresa	Hortalizas raíces y tubérculos	De 0 a 10	0-500.000€
Inversiones Agrícolas Puerto Lumbreas S.L.		05/11/10	C/	Reyes Católicos	2	Entresuelo		03300	12	Desconocido	Cultivos perennes	De 11 a 50	>2.500.000€
Inversiones Agrícolas Vega Baja S.L.		05/11/10	C/	Reyes Católicos	2	Entresuelo		03300	12	Desconocido	Cultivos perennes	De 11 a 50	>2.500.000€
Inversiones Fanilop S.L.		07/07/10	C/	Monseñor Espinosa	24	Bajo C		03300	123	Desconocido	Citrícos	De 11 a 50	>2.500.000€
Inversiones Rocamora e Hijos S.L.	965303046	02/06/11	Av/	Amalia Ortuño	17	Arvea		3300	1	Microempresa	Agricultura, ganadería, caza y servicios relacionados con las mismas	De 0 a 10	0 € - 500.000€
Jardines Sousa S.L.	966766482	18/04/02	C/	Residencial Vista Azul II		La Zenia II. Orihuela Costa		3189	8130	Microempresa	Actividades de jardinería	De 0 a 10	0 € - 500.000€
Jara Servicios Agrícolas del Sureste S.L.		12/03/15	C/	la Paz	17	Arvea		3300	161	Desconocido	Actividades de apoyo a la agricultura		
Jardinería Pozo S.L.	966778066	22/04/04			7	Virgen del Camino		3315	161	Microempresa	Actividades de apoyo a la agricultura	De 0 a 10	0 € - 500.000€
Jardinería y Paisajismo Viveros Orihuela S.L.	966745699	19/02/04	Crtal/	Orihuela	Km 2 Callosa			3300	150	Microempresa	Producción agrícola combinada con la producción ganadera	De 0 a 10	0 € - 500.000€
Jardinería y Viveros del Sureste S.L.		16/11/07	Crtal/	de Beniel	Km 2			03300	161	Microempresa	Actividades de apoyo a la agricultura	De 0 a 10	0 € - 500.000€
Jojeserca S.L.		21/08/13	C/	Libertad	15	1º D		03300	146	Desconocido	Explotación de ganado porcino		
Jomacu Levante S.L.	966736797	27/12/04	C/	Pérez	33	La Murada		03315	12	Desconocido	Cultivos perennes	De 11 a 50	>2.500.000€
Juan y Pio S.L.	966910513	22/02/07	C/	Luis Rojas	21	Bajo		03300	146	Microempresa	Explotación de ganado porcino	De 0 a 10	0 € - 500.000€
Jungla María S.L.		22/03/06	Urb.	VillaMartin	53	Orihuela Costa		03189	8130	Desconocido	Actividades de jardinería	De 0 a 10	0 € - 500.000€
La Regia Garden S.L.	965321562	26/02/04	C/	Isla Conejera	4	Urb. La Regia		03189	8130	Desconocido	Actividades de jardinería	De 0 a 10	0 € - 500.000€
Leguamar S.L.		11/02/94	C/	Cardenal Loaces	7	3º I		03300	4611	Pequeña	materias primas agrarias y animales vivos	De 0 a 10	0-500.000€
Linabril S.L.	965301691	10/09/07	Av/	de Orihuela	2 Km 1,200	Molins		3322	161	Microempresa	Actividades de apoyo a la agricultura	De 11 a 50	500.001 € - 1.000.000€
Los Pinos Finca Agrícola S.L.		04/06/87	Crtal/	Hurchillo-Torremendo CV 925	Km 6,5	Hurchillo		03313	123	Pequeña	Citrícos	De 0 a 10	500.001-1.000.000€
LuccoZade 2014 S.L.		11/01/13	Crtal/	de Enmedio	72	La Aparecida		03311	12	Desconocido	Cultivos perennes	De 11 a 50	>2.500.000€

Matadero Orihuela S.A.	966744563	01/01/95	P.I.	Puente Alto			03689	162	Pequeña	Actividades de apoyo a la ganadería	De 11 a 50	1.000.001 € - 2.500.000 €
Maxcar Pescados S.L.		10/02/99		Edificio Miño	1	Campoamor	03189	31	Desconocido	Pesca	De 11 a 50	> 2.500.000€
Marjuver S.L.	966744265	08/05/03	C/	campoamor	16		03300	6810	Desconocido	compra venta bienes inmuebles	De 0 a 10	0-500.000€
Marvi Jardineros S.L.	966744919	02/02/06	Crtal/	Beniel		Km 1, 52A	03300	12	Desconocido	Cultivos perennes	De 0 a 10	0-500.000€
Medelche S.L.		09/11/10	C/	Flores	3	La Zenia II, Orihuela Costa	03189	11	Desconocido	Cultivos no perennes	De 11 a 50	> 2.500.000€
Mediotoxic S.L.		03/02/05	C/	B	16	P.I Puente Alto	03689	150	Desconocido	Producción agrícola combinada con la producción ganadera	De 11 a 50	> 2.500.000€
Mantenimiento y Gestión Residenciales S.L.	965718696	09/06/03	Urb.	Rocio del Mar			03300	8130	Microempresa	Actividades de jardinería	De 0 a 10	0 € - 500.000€
Nikitomo La Florida S.L.		10/02/05	C/	Saturno	39	urb. La Florida, zona L. Orih	03189	12	Desconocido	Cultivos perennes	De 11 a 50	> 2.500.000€
Nosotros Invertinos S.L.	965305870	04/09/14	C/	Valencia	9	Entresuelo	03300	147	Desconocido	Avicultura		
Oleza Inversiones S.L.	965328448	19/06/95	Crtal/	Alicante-Cartagena		Km 52,300	03300	150	Pequeña	Producción agrícola combinada con la producción ganadera	De 0 a 10	0 € - 500.000€
Orcelis Agro S.L.		05/12/07	C/	Monseñor Espinosa	9		03300	161	Desconocido	Actividades de apoyo a la agricultura	De 11 a 50	> 2.500.000€
Oreskade S.L.		04/11/13	Av/	Doctor Garcia Rogel	12	Esc 2 D	03300	12	Desconocido	Cultivos perennes		
Oriol Recolección S.L.	966737750	20/04/12	P.L	Nueva		2º A Hurchillo	03313	16	Desconocido	Actividades de apoyo a la agricultura, a la ganadería y de preparación posterior a la cosecha	De 11 a 50	> 2.500.000€
Orservi Agrícola S.L.		25/02/04	Prolong.	Ronda de Santo Domingo	4	5U	03300	12	Desconocido	Cultivos perennes	De 11 a 50	> 2.500.000€
Ortureco S.L.	965305799	20/03/03	C/	Aragón	5	Bajo	03300	161	Microempresa	Actividades de apoyo a la agricultura	De 0 a 10	0 € - 500.000€
Palorio S.L.		13/07/95	C/	Alfonso XIII	155		03300	161	Desconocido	Actividades de apoyo a la agricultura	De 11 a 50	> 2.500.000€
Pecamu 2012 S.L.		31/01/11	C/	Enmedio	48	La Aparecida	03311	11	Desconocido	Cultivos perennes	De 11 a 50	> 2.500.000€
Peyan 20011 S.L.		05/05/11	Cno/	Enmedio	72	La Aparecida	03311	161	Desconocido	Actividades de apoyo a la agricultura	De 11 a 50	> 2.500.000€
Planta Manipuladora Hortofrutícola S.L.		19/04/00	Crtal/	Beniel		Km 0,1 14	03300	113	Desconocido	Hortalizas, raíces y tubérculos	De 11 a 50	> 2.500.000€
Pribasa Agrícola S.L.	965301995	28/03/97	Av/	Teodomiro	14	17 Izda	03300	123	Microempresa	Cítricos	De 11 a 50	500.001-1.000.000€
Producción y Gestión de Recursos Agrarios S.L.		05/10/95	Cno/	Viejo de Callosa	15		03300	11	Desconocido	Cultivos perennes	De 0 a 10	> 2.500.000€
Producciones y Certificaciones S.L.	966736331	18/02/00	Crtal/	Beniel		Km 5,5	03300	4776	Pequeña	Flores, semillas, animales comp	De 0 a 10	1.000.001-2.500.000€
Productos Hortofrutícolas Carrús S.L.	966743888	04/06/91	Cno/	Viejo de Callosa	24		03300	111	Mediana	Cultivo de Cereales	De 11 a 50	> 2.500.000€
Prodyceer S.L.	965300896	19/02/04	Crtal/	Beniel		Km 5,5	03300	4675	Microempresa	C mayorista productos químicos	De 0 a 10	500.001-1.000.000€
Provicaí S.L.		00/01/00	Ptdal/	La Puerta de Murcia		La Aparecida	03311	123	Microempresa	Cítricos	De 0 a 10	0-500.000€
Profemar S.A.	966701460	28/05/98	C/	Campoamor	4	Entresuelo	03300	1	Mediana	Agricultura, ganadería, caza y servicios relacionados con las mismas	De 0 a 10	0 € - 500.000€
Reco-Lemon S.L.		01/09/09	Av/	Teodomiro	42	5º A	03300	162	Desconocido	Actividades de apoyo a la ganadería	De 11 a 50	> 2.500.000€
Residencia Canina la Marina S.L.		24/10/05	Av/	Europa	1	Playa Flamenca	03189	7500	Desconocido	Actividades veterinarias	De 0 a 10	0 € - 500.000€
Residencial las Palmeras Beach S.L.		07/10/10	C/	Tiberiades	2	Orihuela Costa	03189	8130	Desconocido	Actividades de jardinería	De 0 a 10	0 € - 500.000€
Sánchez Cutillas S.L.		24/02/98	C/	Marqués de Lacy	24	La Murada	03315	161	Desconocido	Actividades de apoyo a la agricultura	De 11 a 50	> 2.500.000€
Sectary S.L.		09/09/02	C/	Acequia Alquibla	48		03312	12	Desconocido	Cultivos perennes	De 0 a 10	> 2.500.000€
Selec-Horse S.L.		22/05/02	Crtal/	de Armeva		Km 1	03300	143	Desconocido	Explotación de caballos y otros equinos	De 11 a 50	> 2.500.000€
Semilleros El Raal Cox S.L.	965966342	22/03/96	Crtal/	Alicante-Murcia		Km 680	03300	161	pequeño	Actividades de apoyo a la agricultura	De 11 a 50	0-500.000€
Semilleros Hermanos Lobo S.L.	965303160	22/12/98	Cno/	Enmedio	s/n		03311	111	Microempresa	Cereales, leguminosas y semillas		
Semilleros Rincon del Lobo S.L.		12/03/15	Cno/	Enmedio	s/n		03311	15	Desconocido	Producción agrícola combinada con la producción ganadera		> 2.500.000€
Seragri Oriola S.L.		19/02/07	C/	Congreso	2A	2º	03300	12	Desconocido	Cultivos perennes	De 11 a 50	> 2.500.000€
Servicios Agrícolas Bigastrense S.L.		03/12/04	C/	García Rogel	6	2º H	03300	161	Desconocido	Actividades de apoyo a la agricultura	De 11 a 50	> 2.500.000€
Servicios Agrícolas Camelo S.L.		21/11/05	C/	Luis Barcala	20	3º	03300	161	Microempresa	Actividades de apoyo a la agricultura	De 0 a 10	0 € - 500.000€
Servicio Agrícola Madroñal S.L.		12/02/04	C/	Doctor Garcia Rogel	6	1º A	03300	12	Desconocido	Cultivos perennes	De 11 a 50	0-500.000€
Servicios Agrícolas Moreno e Hijo S.L.		22/11/04	Av/	Duque de Tarnames	1		03300	12	Desconocido	Cultivos perennes	De 0 a 10	> 2.500.000€
Servicios Agrícolas Murada Expar S.L.		20/09/06	C/	Ramon Sijé	10	Bajo	03300	161	Desconocido	Actividades de apoyo a la agricultura	De 11 a 50	> 2.500.000€
Serviuri 2008 S.L.		31/07/08	C/	Reyes Católicos	2	Entresuelo	03300	12	Desconocido	Cultivos perennes	De 11 a 50	500.001-1.000.000€
Servuauropa Sociedad Anónima	965302269		C/	José Antonio	4		03300	123	Mediana	Cultivo de cítricos	De 11 a 50	1.000.001 € - 2.500.000 €
Simón Cases S.L.	965305509	21/01/99	Carril/	de los Simones	8	La Aparecida	03311	113	Microempresa	Hortalizas, raíces y tubérculos	De 11 a 50	0-500.000€
Social de Inversiones S.A.	965301995	09/12/86	C/	Valencia	1	19	03300	123	Mediana	Cítricos	De 0 a 10	0-500.000€
Sociedad Internacional Agroalimentaria Olanza S.L.		22/04/93	Plaza	De la Salud	4		03300	11	Desconocido	Cultivos no perennes	De 0 a 10	
Trabajos Agrícola Orihuela S.L.		04/02/14	Av/	Duque de Tarnames	45	2º, J	03300	123	Desconocido	Cítricos		0-500.000€
Tractores San Bartolomé S.L.		07/02/14	Paraje	Sayavedra	20	San Bartolomé	03314	161	Microempresa	Actividades de apoyo a la agricultura		
Unquilados de Orihuela S.L.		24/04/15	C/	Virgen del Camino		La Murada	03315	15	Desconocido	Producción agrícola combinada con la producción ganadera		> 2.500.000€
U.n.i.e.x.t.e.s. S.L.		14/12/94	Prolong.	Ronda de Santo Domingo	3	3º F	03300	161	Desconocido	Actividades de apoyo a la agricultura	De 11 a 50	> 2.500.000€
Urala Investment S.L.		28/02/13	Vereda	Don Faustino	36C	Mollins	03322	12	Desconocido	Cultivos perennes	De 11 a 50	0 € - 500.000€
Vega del Onsares S.L.		11/01/97	Cno/	Viejo de Callosa	15		03300	150	Desconocido	Producción agrícola combinada con la producción ganadera	De 0 a 10	0-500.000€
VG Cítricos S.A.	965976579		Ptdal/	Virgen del Camino	7		03315	113	Pequeña	Hortalizas, raíces y tubérculos	De 0 a 10	> 2.500.000€
Viveros Phoenix Costa Blanca S.L.		05/04/01	Crtal/	Almoradí		la Campaneta	03325	130	Desconocido	Propagación de plantas	De 11 a 50	
Youngs Garden Services S.L.		19/01/04	Urb.	Perla Marina	12	La Zenia II, Orihuela Costa	03189	8130	Desconocido	Actividades de jardinería	De 0 a 10	0 € - 500.000€

PILAR DE LA HORADADA

Denominación	Teléfono	F.const.	Tipo vía	Nombre Calle	Número	Piso	C.P.	CNAE	Tamaño	Ventas	Empleados	Facturación
Agrícolas Río Seco S.L.		11/08/2015	C/	Mayor	113		03190	123 Desconocido		Cultivos de cítricos		
Agricultura Martínez Albaladejo S.L.		15/07/2013	C/	Ronda Alfonso X el Sabio	40		03190	11 Desconocido		Cultivos no perennes		
Agro-Balviva S.L.		14/01/2015	C/	Mayor	11	3º	03190	11 Desconocido		Cultivos no perennes		
Agromarta Cítricos S.L.		01/04/2015	C/	Mayor	69	1ºD	03190	11 Desconocido		Cultivos no perennes		
Alicantina de Invernaderos S.L.	965352259	21/11/2008	C/	Salvador Seguí	78		03190	130 Desconocido		Propagación de plantas	De 11 a 50	>2.500.000€
Benedicto S.L.	965720798	26/02/2002	Crtal/	Nacional, 332	Km 4	Finca lo Monte	03191	12 Desconocido		Cultivos perennes	De 11 a 50	>2.500.000€
Bihorada S.L.		04/03/2015	C/	Agustina de Aragón	9		03190	15 Desconocido		Producción agrícola combinada con la producción ganadera		
Bug Europa S.L.		26/02/2009	C/	Paraje Torreseguera	s/n		03190	149 Desconocido		Otras explotaciones de ganado	De 11 a 50	> 2.500.000€
Campodegea S.L.		29/11/2002	Barrio	los Villenas	24		03190	12 Desconocido		Cultivos perennes	De 11 a 50	>2.500.000€
Castejón y Zapata S.L.		31/03/2015	C/	Méndez Núñez	8		03190	123 Desconocido		Cultivo de cítricos		
Catman Center S.A.	966767693	24/09/2003	Crtal/	del Yrida	0		03190	161 Microempresa		Actividades de apoyo a la agricultura	De 0 a 10	> 2.500.000€
Citri-Asesores Pascual & Quesada S.L.		20/08/2014	C/	del Huerto	10		03191	11 Desconocido		Cultivos no perennes		
Citripilar S.L.		28/11/2012		Cañada de Prades	66		03190	113 Pequeña		Cultivo de hortalizas, raíces y tubérculos	De 0 a 10	0-500.000€
Comercial Agrícola Carbel S.L.		15/01/2015	C/	Sagrada Familia	94	16 B	03190	11 Desconocido		Cultivos no perennes		
Dignitas S.L.	963310315	28/06/2004	C/	de Iryda			03190	123 Mediana		Cultivo de cítricos	De 0 a 10	1.000.001 € - 2.500.000 €
Emotions Mantenimientos de Jardines y Piscinas S.L.	965352415	10/04/2008	C/	del Mar	38		03190	161 Microempresa		Actividades de apoyo a la agricultura	De 0 a 10	0 € - 500.000€
Explotaciones Agrícolas Samper S.L.	966766328	08/05/1992	C/	Agustina de Aragón	32		03190	113 Mediana		Cultivo de hortalizas, raíces y tubérculos	De 11 a 50	> 2.500.000€
Explotaciones Agrícolas Ramón S.L.		06/05/1999	C/	Mayor	38	5º A	03190	12 Desconocido		Cultivos perennes	De 11 a 50	> 2.500.000€
Frutas Hermanos Sánchez S.L.		01/04/1998	C/	Mayor	72		03190	150 Desconocido		Producción agrícola combinada con la producción ganadera	De 0 a 10	0 € - 500.000€
Fruit of Quenn Selected Growers S.L.		22/09/2009	Camino	del Iryda		Paraje lo Monte	03191	113 Desconocido		Cultivo de hortalizas, raíces y tubérculos	De 11 a 50	> 2.500.000€
Garden Center Campoamor S.L.		01/04/2015	C/	Quevedo	17		03190	8130 Desconocido		Actividades de jardinería		
Greenfield-Garden S.L.		09/04/1997	Av/	del Pino	43		03190	161 Desconocido		Actividades de apoyo a la agricultura	De 11 a 50	> 2.500.000€
Green Thiar Investments S.L.		20/10/2015	C/	Alfonso X el Sabio	93	2º I	03190	113 Desconocido		Cultivo de hortalizas, raíces y tubérculos		
Hacienda Casa Grande S.L.		10/07/2015	C/	Azorín	19		03190	11 Desconocido		Cultivos no perennes		
Heredad Monte Azahar S.L.	966766246	24/05/2001	Crtal/	Alicante-Cartagena	332		03190	123 Mediana		Cultivo de cítricos	De 0 a 10	0 € - 500.000€
Hortícola de Gea S.L.	966766901	19/11/2012	Barrio	los Villenas	24		03190	124 Desconocido		Cultivo de frutos con hueso y pepitas	De 11 a 50	> 2.500.000€
Hortícola Martínez S.L.		26/11/2013	Av/	de las Cofradías	137		03190	12 Desconocido		Cultivos perennes		
Hortícolas Quesada S.L.		13/03/2015	C/	Pérez Galdós	34		03190	11 Desconocido		Cultivos no perennes		
Invernaderos Mediterráneo S.L.		18/06/1992	C/	la Caja	12		03190	130 Desconocido		Propagación de plantas	De 11 a 50	> 2.500.000€
Invernaderos Moreno Fernández S.L.		02/06/2006	C/	Camilo José Cela	27		03190	130 Desconocido		Propagación de plantas	De 11 a 50	> 2.500.000€
Invernaderos Pérez y García S.L.		27/11/2009	Av/	lo Alegre	71		03190	161 Microempresa		Actividades de apoyo a la agricultura	De 0 a 10	500.001 € - 1.000.000€
Invernaderos Rufepa S.L.	965352626	08/05/2000	C/	Malaga		6º A	03190	161 Microempresa		Actividades de apoyo a la agricultura	De 11 a 50	500.001 € - 1.000.000€
Invernaderos y Poda Dajjo S.L.	966199382	16/06/2011	C/	Camilo José Cela	27		03190	161 Microempresa		Actividades de apoyo a la agricultura	De 11 a 50	0 € - 500.000€
Invernaderos y Servicios Agrícolas Horadada S.L.		23/11/2011	C/	Villajoyosa	48		03190	161 Desconocido		Actividades de apoyo a la agricultura	De 11 a 50	> 2.500.000€
Laboratorio Kudam S.L.	966766403	25/01/1991	C/	Benito Perez Galdos	31		03190	161 Mediana		Actividades de apoyo a la agricultura	De 11 a 50	> 2.500.000€
Lo Monte Benedicto Hemández S.L.	966766817	09/07/2004	Crtal/	Nacional, 332		Casa lo Monte	03191	113 Mediana		Cultivo de hortalizas, raíces y tubérculos	De 0 a 10	500.001 € - 1.000.000€
Lo Monte Martín Artigot S.L.	965351617	11/04/2001	Crtal/	Nacional, 332			03191	1 Mediana		Agricultura, ganadería y caza	De 11 a 50	1.000.001 € - 2.500.000 €
Mantenimientos Boferr S.L.	965352415	11/03/2002	C/	Mar	31		03190	150 Microempresa		Producción agrícola combinada con la producción ganadera	De 0 a 10	0 € - 500.000€
Mantenimientos Bogar S.L.	965352874	12/11/2008	C/	Cofradías	135		03190	8130 Desconocido		Actividades de jardinería	De 0 a 10	0 € - 500.000€
Oficina de Servicios Mil Palmeras S.L.	965322028	29/01/1997	Av/	de España	45		03191	8130 Desconocido		Actividades de jardinería	De 0 a 10	0 € - 500.000€
Opera Bona S.L.	968180911	28/11/1996	Finca	lo Romero			03190	1 Mediana		Agricultura, ganadería y caza	De 11 a 50	> 2.500.000€
Ricome Productions S.L.	966766482	30/12/2005	C/	Gabriel Miró	2	1º A	03190	124 Microempresa		Cultivo de frutos con hueso y pepitas	De 11 a 50	1.000.001 € - 2.500.000 €
Sondeos Ricardo S.L.	965351177	28/12/1994	C/	Juan Pablo II	11		03190	161 Desconocido		Actividades de apoyo a la agricultura	De 0 a 10	0 € - 500.000€
Soltiflor S.L.	965351304	05/11/2003	C/	Matamoros	9		03190	113 Pequeña		Cultivo de hortalizas, raíces y tubérculos	De 0 a 10	0 € - 500.000€
Torreampo S.L.	965352028	10/01/2000	Av/	Príncipe de Asturias		Barrio los Segundas	03190	161 Microempresa		Actividades de apoyo a la agricultura	De 0 a 10	0 € - 500.000€
Viveros Pilar Plant S.L.			Crtal/	de Orihuela			03190	11 Desconocido		Cultivos no perennes	De 11 a 50	> 2.500.000€

RAFAL

Denominación	Teléfono	F.const.	Tipo vía	Nombre Calle	Número	Piso	C.P.	CNAE	Tamaño	Ventas	Empleados	Facturación
Arte y Natura Vega Baja S.L.	966752078	28/11/2007	C/	Oscar Esplá	70		03369	8130	Microempresa	Actividades de jardinería	De 0 a 10	0 € - 500.000€
Aromas Vegasur S.L.		07/07/2014	C/	Príncipe de Asturias	7		03369	113	Desconocido	Cultivos de hortalizas, raíces y tubérculos		
Duque Recolectores S.L.		24/10/2005	C/	San Joaquín	9	Bajo	03369	12	Desconocido	Cultivos perennes	De 11 a 50	> 2.500.000€
Promociones y Construcciones Hermanos López S.L.		30/06/1989	C/	Mariano Mirete	10		03369	1	Microempresa	Agricultura, ganadería y caza	De 0 a 10	0 € - 500.000€
Rodríguez y Duque Servicios Agrícolas S.L.	966752758	04/11/2003	C/	San Joaquín	9		03369	12	Desconocido	Cultivos perennes	De 0 a 10	0 € - 500.000€



REDOVÁN

Denominación	Teléfono	F.const.	Tipo vía	Nombre Calle	Número	Piso	C.P.	CNAE	Tamaño	Ventas	Empleados	Facturación
<i>Cítricos Margui S.L.</i>	966750926	22/02/2011	C/	Salvador Dalí	22		03370	123	Microempresa	Cultivo de cítricos	De 0 a 10	>2.500.000€
<i>Creación de Proyectos Canovan S.L.</i>		02/10/2013	C/	Camilo José Cela	9		03370	113	Desconocido	Cultivo de hortalizas, raíces y tubérculos		
<i>Explotaciones Agrícolas el Tamaril S.L.</i>		27/07/2013	C/	Camilo José Cela	9		03370	12	Desconocido	Cultivos perennes		
<i>Granja Avícola Cándido S.L.</i>	966755222	10/01/1995	C/	Camino de la Sierra	4		03370	147	Microempresa	Avicultura	De 0 a 10	500.001 € - 1.000.000€
<i>Multifrutos la Bodega S.L.</i>	966190871	17/11/2009	Finca	los Cuaros	s/n		03370	161	Microempresa	Actividades de apoyo a la agricultura	De 0 a 10	500.001 € - 1.000.000€
<i>Pino Hermoso S.L.</i>	914036467	04/11/2003	Camino	de la Sierra	34		03370	111	Mediana	Cultivo de cereales	De 11 a 50	0 € - 500.000€
<i>Tarrec Levantina S.L.</i>		14/11/2014	C/	Pascual Martínez	116	1º H	03370	147	Desconocido	Avicultura		



ROJALES

Denominación	Teléfono	F.const.	Tipo vía	Nombre Calle	Número	Piso	C.P.	CNAE	Tamaño	Ventas	Empleados	Facturación
Ascensio García Gallud S.L.	966783965	21/04/2004	C/	Nuestra Señora del Rosario	24	2º A	03170	130	Microempresa	Propagación de Plantas	0 a 10	0 - 500.000€
Bosre S.L.	96346544	16/11/2011	C/	Alvéniz	21		03170	13	Desconocido	Propagación de plantas	De 11 a 50	> 2.500.000€
Centro de Adiestramiento Canino Willy S.L.	966719109	24/08/2000	Partida	Torrejón de San Bruno	s/n		03170	7500	Desconocido	Actividades veterinarias	De 0 a 10	0 € - 500.000€
Centro Veterinario de Diagnóstico por Imagen del Levante S.L.	966860669	08/09/2011	C/	los Arcos	23	Bajo	03170	7500	Desconocido	Actividades veterinarias	De 0 a 10	0 € - 500.000€
Cordelería Tierras Verdes S.L.		14/12/2000	C/	Cabo	8		03170	161	Desconocido	Actividades de apoyo a la agricultura	De 11 a 50	> 2.500.000€
Finca Cañada de Olivares S.L.		13/07/2000	C/	Zulaida	9	Bajo	03170	161	Microempresa	Actividades de apoyo a la agricultura	De 0 a 10	0 € - 500.000€
Spantuns S.L.		26/05/2014	Av/	de las Naciones	18		03170	32	Desconocido	Acuicultura		



SAN FULGENCIO

Denominación	Teléfono	F.const.	Tipo vía	Nombre Calle	Número	Piso	C.P.	CNAE	Tamaño	Ventas	Empleados	Facturación
Centro de Jardinería San Fulgencio S.L.		05/09/2011	Urb.	las Pesqueras		11	03177	8130	Desconocido	Actividades de jardinería	De 0 a 10	0 € - 500.000€
García Marroquí S.L.	966794226	05/05/1991		los Martínez		36	03177	113	Microempresa	Cultivo de hortalizas, raíces y tubérculos	De 11 a 50	1.000.001 € - 2.500.000 €
Mayayo Garden S.L.	966725919	18/06/1998	Crta/	Nacional, 332 Km 74			03177	8130	Microempresa	Actividades de jardinería	De 0 a 10	0 € - 500.000€
Menchón Agrícola S.L.		03/01/1991	Ptda/	de los Martínez		28	03177	11	Desconocido	Cultivos no perennes	De 11 a 50	> 2.500.000€



SAN ISIDRO

Denominación	Teléfono	F.const.	Tipo vía	Nombre Calle	Número	Piso	C.P.	CNAE	Tamaño	Ventas	Empleados	Facturación
Active Work S.L.		06/11/2013	Calle	Huertos familiares (Pol. Ind. San Isidro)	6		03349	12		Cultivos perennes		
Agrícola-Ganadera Josefer S.L.		07/12/2004	C/	Huertos Familiares	11		03349	12 Desconocido		Cultivos Perennes	De 11 a 50	>2.500.000€
Es Mas Agua Mantenimientos Proyectos y Obras Públicas S.L.		14/11/2006	C/	Valencia	51	La Dehesa	03349	8130 Desconocido		Actividades de jardinería	De 0 a 10	0 € - 500.000€



SAN MIGUEL DE SALINAS

Denominación	Teléfono	F.const.	Tipo vía	Nombre Calle	Número	Piso	C.P.	CNAE	Tamaño	Ventas	Empleados	Facturación
Agro-Cultivos La Mota S.L.	965720593	11/05/2000	C/	Carmelo Pérez		22	03193	12	Desconocido	Cultivos perennes	De 0 a 10	>2.500.000€
Citrosan Cítricos S.L.	965720414	01/01/2000	C/	Joaquín Ortuño		3	03193	123	Microempresa	Cultivos de cítricos	De 0 a 10	500.001-1.000000€
Finca lo Maseras S.L.		09/11/2000	C/	19 de Abril		13	31903	1	Microempresa	Agricultura, ganadería y caza		
Gesama S.L.	965720593	28/10/1991	C/	Joaquín Ortuño		4	03193	161	Microempresa	Actividades de apoyo a la agricultura	De 0 a 10	0 € - 500.000€
Jardinería la Marquesa S.L.		29/11/2002	C/	19 de Abril		59	Entresuelo C 03193	8130	Desconocido	Actividades de jardinería	De 0 a 10	0 € - 500.000€
MJ Gardening S.L.		14/07/2006	C/	Málaga		31	Residencial el Galán 03193	130	Desconocido	Propagación de plantas	De 11 a 50	> 2.500.000€
Pets World Market S.L.	965720803	18/06/2004	Crta/	San Miguel-Bigastro	Km 2		03193	7500	Mediana	Actividades veterinarias	De 11 a 50	1.000.001 € - 2.500.000 €
Pool. Mant. San. S.L.		14/01/2010	C/	Joaquín Rodrigo		8	1º C 03193	8130	Desconocido	Actividades de jardinería	De 0 a 10	0 € - 500.000€
Samirco S.L.		26/11/1993	C/	San Narciso		32	03193	161	Desconocido	Actividades de apoyo a la agricultura	De 11 a 50	> 2.500.000€



TORREVIEJA

Denominación	Teléfono	F.const.	Tipo vía	Nombre Calle	Número	Piso	C.P.	CNAE	Tamaño	Ventas	Empleados	Facturación
Aridosanchez e Hijos S.L.		11/04/2014	C/	Escultores Hermanos Blanco		13	03183	8130 Desconocido		Actividades de jardinería		
Agri-Viti Pro Services S.L.		04/05/2015	C/	de Zarauz		83	03180	11 Desconocido		Cultivos no perennes		
Agrupación Agroexport S.L.		07/06/2002	Av/	de las Habaneras		50 4º	03180	12 Desconocido		Cultivos no perennes	De 11 a 50	>2.500.000€
Clinica Veterinaria San Esteban S.L.		01/09/2014	C/	Col San Esteban		Bajo 4	03182	7500 Desconocido		Actividades veterinarias		
Durymar Hipica Club S.L.		07/12/2004	Av/	de Elche		35	03180	12 Desconocido		Cultivos perennes	De 11 a 50	> 2.500.000€
Eurocentro Clínica Veterinaria S.L.	965714940	01/01/2001	Callejon	Bazán		15	03180	7500 Desconocido		Actividades veterinarias	De 0 a 10	0 € - 500.000€
Explotaciones Agrícolas la Ceñuela S.L.	965711526	19/12/1995	Crta/	Cartagena			03185	123 Mediana		Cultivo de cítricos	De 0 a 10	0 € - 500.000€
Frutas Puente Alto S.L.		23/01/2015	C/	Mayor		23 4º D	03185	123 Desconocido		Cultivo de cítricos		
Grooming Torre Vieja S.L.		07/05/2012	C/	Suecia		3 2º D	03180	7500 Desconocido		Actividades veterinarias	De 0 a 10	0 € - 500.000€
Grupo Navarro y Pomares S.L.	966770001	23/07/1999	C/	Caballero de Rodas		35 Ático	03181	123 Mediana		Cultivo de cítricos	De 0 a 10	0 € - 500.000€
Hortalizas HTO S.L.		30/10/2013	C/	Breten		4 La Siesta	03184	1 Microempresa		Agricultura, ganadería y caza		
Ideal Express S.L.	917588110	25/03/2010	C/	Fotógrafos Darblade		18	03184	11 Desconocido		Cultivos no perennes	De 0 a 10	0 € - 500.000€
Inversiones y Promociones Casa Vicente S.L.	965322955	09/02/1984	C/	San Policarpo		14 Bajo	03181	123 Mediana		Cultivo de cítricos	De 0 a 10	500.001 € - 1.000.000€
Jardinería Garden Universal S.L.		21/10/2015	C/	San Petra		77	03181	161 Desconocido		Actividades de apoyo a la agricultura		
Liebo Services S.L.		29/10/2015	C/	Cecilio Gallego Alaminos		117	03181	8130 Desconocido		Actividades de jardinería		
Loro-Can S.L.		06/02/2003	Av/	Diego Ramírez		11	03181	170 Desconocido		Caza, captura de animales y servicios relacionados con las mismas	De 11 a 50	> 2.500.000€
Marquesan S.L.		15/11/1991	C/	Salero		3	03181	1 Microempresa		Agricultura, ganadería y caza	De 0 a 10	0 € - 500.000€
Massol Service 98 S.L.		22/10/1998	C/	Bazán		15	03181	12 Desconocido		Cultivos perennes	De 11 a 50	> 2.500.000€
Mantenimientos Mijuanan S.L.		01/10/2001	Urb/	Altos del Limonar		750	03184	8130 Desconocido		Actividades de jardinería	De 0 a 10	0 € - 500.000€
Mantenimientos Verdemar J. R. S.L.		01/01/2007	C/	Caballero de Rodas		66 3º D	03181	8130 Desconocido		Actividades de jardinería	De 0 a 10	0 € - 500.000€
Manzanaro Juárez S.L.		07/09/2001	Av/	Diego Ramírez		209 4º D	03181	31 Desconocido		Pesca	De 0 a 10	0 € - 500.000€
Mediterraneo Clownfish Hatchery S.L.	965405537	02/07/2002	Av/	Mediterráneo		1 Bajo	03181	31 Desconocido		Pesca	De 11 a 50	> 2.500.000€
Melograno S.L.	968338028	21/12/1996	C/	Pedro Lorca		1 1º B	03181	12 Desconocido		Cultivos perennes	De 11 a 50	> 2.500.000€
Naturbrother S.L.		28/10/2011	Urb/	Residencial Sunlake		35	03181	12 Desconocido		Cultivos perennes	De 11 a 50	> 2.500.000€
Nikkos Technology S.L.		08/05/2014	C/	Manuel Vera Espinosa		1	03184	15 Desconocido		Producción agrícola combinada con la producción ganadera		
Nuevo Ingenio Informático S.L.		16/07/2014	C/	María Parodi		43 Bajo	03181	147 Desconocido		Avicultura		
Paprisvet S.L.		06/10/2010	C/	Gses		50 Ático	03182	11 Desconocido		Cultivos no perennes	De 11 a 50	> 2.500.000€
Pesquerías Juárez Gutierrez S.L.		29/06/1998	C/	Canónigo Torres		9 3º C	03180	31 Desconocido		Pesca	De 11 a 50	> 2.500.000€
Pesquerías Juárez S.L.		07/04/2006	C/	Zoa		73	03180	31 Desconocido		Pesca	De 11 a 50	> 2.500.000€
Portal Comercio Virtual S.L.		25/06/2014	C/	María Parodi		43 Bajo	03181	147 Desconocido		Avicultura		
Pozos de Quibas S.L.	966785760	15/12/2006	C/	Salvador Dalí		40	03184	12 Desconocido		Cultivos perennes	De 0 a 10	0 € - 500.000€
Prickley Plant S.L.		15/01/2003	C/	Maese Pedro		Aguas Nuevas	03183	8130 Desconocido		Actividades de jardinería	De 0 a 10	0 € - 500.000€
Safepoint USA S.L.		14/05/2014	C/	María Parodi		43	03181	147 Desconocido		Avicultura		
Servitec Sureste S.L.		23/06/1998	C/	Purificación		7	03180	161 Microempresa		Actividades de apoyo a la agricultura	De 0 a 10	0 € - 500.000€
TM Agrícola las Moreras S.L.	965712011	13/12/2005	Av/	de la Libertad		1	03180	161 Pequeña		Actividades de apoyo a la agricultura	De 0 a 10	0 € - 500.000€
Tropic Garden 2000 S.L.	965703506	07/04/1999	Urb/	los Altos		Residencial Miramar II	03185	8130 Desconocido		Actividades de jardinería	De 0 a 10	0 € - 500.000€
Tulipan Center 2005 S.L.	966920793	15/02/2005	C/	Ulises		Urb. Torre Blanca	03183	8130 Desconocido		Actividades de jardinería	De 0 a 10	0 € - 500.000€
Volante Charters S.L.		08/11/2007	C/	Menorca		9	03183	31 Desconocido		Pesca	De 11 a 50	> 2.500.000€
Yequada J.F. Miño S.L.	966678210	30/05/2001	P.I	Grande Fase II			03183	143 Microempresa		Explotación de caballos y otros equinos	De 0 a 10	0 € - 500.000€



7.2.- INVENTARIO EMPRESAS INDUSTRIAS AGRARIAS

ALBATERA

Denominación	Teléfono	F.const.	Tipo vía	Nombre Calle	Número	Piso	C.P.	CNAE	Tamaño	Ventas	Empleados	Facturación
<i>El-Ammar Bakery S.L.</i>	966750711	05/10/2009	Calle	Las Lomas Pol. Ind. Dos.	163		03340	1071	Desconocido	Fabricación de pan y de productos frescos de panadería y pastelería	De 0 a 10	0 - 500.000€
<i>Homo Genares S.L.</i>	965311253	28/01/1993	Calle	Mayor	13		03340	1071	Microempresa	Fabricación de pan y de productos frescos de panadería y pastelería	De 0 a 10	0 - 500.000€
<i>Manuel Cánovas y Hermanos S.L.</i>	965485560	03/02/1975	Prolongación calle	Santa Pola	S/N		03340	1013	Desconocido	Elaboración de productos cárnicos y de volatería	De 0 a 10	500.001 - 1.000.000€



ALGORFA

Denominación	Teléfono	F.const.	Tipo vía	Nombre Calle	Número	Piso	C.P.	CNAE	Tamaño	Actividad	Empleados	Facturación
Carnicería Algorfa S.L.		28/06/1993	Calle	Camino San Miguel		8 Bajo	03169	1013	Desconocido	Elaboración de productos cárnicos y de volatería	De 0 a 10	



ALMORADÍ

Denominación	Teléfono	F.const.	Tipo vía	Nombre Calle	Número	Piso	C.P.	CNAE	Tamaño	Actividad	Empleados	Facturación
A. Carrión S.L.	965700192	01/09/1975	Partida	Camino de Catral	57		03160	1031	Microempresa	Procesado y conservación patatas	De 0 a 10	0 - 500.000€
Alimentación South Park S.L.	965700298	12/07/2002	Calle	Azahar	S/N		03160	108	Desconocido	Fabricación de otros productos alimenticios	De 11 a 50	> 2.500.000€
Bakery San Francisco S.L.	965700552	14/03/1995	Calle	San Francisco	16		03160	1071	Microempresa	Fabricación de pan y de productos frescos de panadería y pastelería	De 11 a 50	0 - 500.000€
Carnes y embutidos Luán S.L.		09/10/2012	Calle	San Andrés	54	3ºB	03160	1011	Desconocido	Procesado y conservación de carne	De 0 a 10	> 2.500.000€
Cubi Pere S.L.		27/11/2001	Calle	San Andrés	1		03160	1052	Desconocido	Elaboración de helados	De 11 a 50	> 2.500.000€
Eurogroup Adone 2000 S.L.		30/11/1999	Calle	San Francisco	7	1ºB	03160	1039	Pequeña	Otro procesado y conservación de frutas y hortalizas	De 11 a 50	500.001 - 1.000.000€
Gómez y Lorente S.L.	965700928	24/08/1993	Calle	Francia Parcela 2 (Pol. Ind. Las Maromas)	18		03160	1039	Microempresa	Otro procesado y conservación de frutas y hortalizas	De 11 a 50	1.000.001 - 2.500.000 €
Industria Conservera Mutoja S.L.		15/05/2006	Calle	Holanda (Pol. Ind. Parcela 22)			03160	1039	Microempresa	Otro procesado y conservación de frutas y hortalizas	De 0 a 10	0 - 500.000€
Industrias Cármicas El Manzano Hijo S.L.		22/04/2009	Calle	Italia (Pol. Ind. Las Maromas)	3	C	03160	1013	Desconocido	Elaboración de productos cárnicos y de volatería	De 11 a 50	> 2.500.000€
J. Saura Conservas S.L.		29/11/2011	Calle	Europa	8		03160	1039	Microempresa	Otro procesado y conservación de frutas y hortalizas	De 0 a 10	0 - 500.000€
José Miguel Girona S.L.	965700869	01/04/1970	Avenida	Onihuela	65		03160	1011	Pequeña	Procesado y conservación de carne	De 11 a 50	> 2.500.000€
Klasmedisa S.L.		28/08/2008	Calle	Rafael Alberti	42		03160	1071	Desconocido	Fabricación de pan y de productos frescos de panadería y pastelería	De 0 a 10	500.001 - 1.000.000€
Logicarne S.L.	965700869	10/06/2003	Avenida	Onihuela	65		03160	1011	Microempresa	Procesado y conservación de carne	De 0 a 10	0 - 500.000€
Manipulado Ortofrutícola Anedu S.L.	966781142	06/07/2001	Calle	Costa Blanca	14		03160	1039	Pequeña	Otro procesado y conservación de frutas y hortalizas	De 0 a 10	1.000.001 - 2.500.000 €
Manipulados Hortofrutícolas San Andrés S.L.	966111135	10/10/2002	Calle	Costa Blanca	14		03160	1039	Mediana	Otro procesado y conservación de frutas y hortalizas	De 11 a 50	> 2.500.000€
Pan y Dulces San Francisco S.L.	965700552	12/11/2004	Calle	San Francisco	16	Bajo	03160	1071	Desconocido	Fabricación de pan y de productos frescos de panadería y pastelería	De 0 a 10	1.000.001 - 2.500.000 €
Panadería Torregrosa S.L.	965706523	12/01/1993	Avenida	De La Marquesa	24		03160	1071	Microempresa	Fabricación de pan y de productos frescos de panadería y pastelería	De 11 a 50	500.001 - 1.000.000€
Productos Albamar S.L.		11/09/1991	Finca	La Zenia	18		03160	102	Desconocido	Procesado y conservación de pescados, crustáceos y moluscos	De 0 a 10	0 - 500.000€

UNIVERSITAT DE VALÈNCIA
Miguel Hernández

BENEJÚZAR

Denominación	Teléfono	F.const.	Tipo vía	Nombre Calle	Número	Piso	C.P.	CNAE	Tamaño	Actividad	Empleados	Facturación
Ajos D'Joaquín S.L.		31/10/2013	Calle	El Almendro	S/N		03390	1039	Microempresa	Otro procesado y conservación de frutas y hortalizas	De 0 a 10	0-500.000€
Harinas Morales S.A.	965356010	16/11/1989	Calle	Virgen del Pilar		2	03390	1061	Microempresa	Fabricación de productos de molinería	De 0 a 10	500.001 - 1.000.000€
Las Papas de Benejúzar Uno S.L.	965356983	06/03/2002	Calle	La Oropéndola		70	03390	1071	Microempresa	Fabricación de pan y de productos frescos de panadería y pastelería	De 0 a 10	0-500.000€
Olive Oil 2013 S.L.		12/06/2013	Calle	Juan Carlos I		67	03390	1043	Desconocido	Fabricación de aceite de oliva		
Papa M. Soria La Pilarica S.L.L.	965356328	29/08/2001	Poligono Ind.	La Cerámica		10	03390	1089	Microempresa	Elaboración de otros productos alimenticios n.c.o.p.	De 0 a 10	0-500.000€
Self Wine Oil S.L.		18/03/2015	Calle	Jaime Rosell		47	03390	1102	Desconocido	Elaboración de vinos		



BENFERRI

Denominación	Teléfono	F.const.	Tipo vía	Nombre Calle	Número	Piso	C.P.	CNAE	Tamaño	Actividad	Empleados	Facturación
<i>Embutidos La Posa S.L.</i>	965369775	18/06/1996	Avenida	Orihuela	12		03316	1013	Desconocido	Elaboración de productos cárnicos y de volatería	De 0 a 10	0 - 500.000€
<i>Embutidos San Gabriel S.L.L.</i>	965369900	05/02/2003	Avenida	Orihuela	13		03316	1013	Microempresa	Elaboración de productos cárnicos y de volatería	De 0 a 10	500.001 - 1.000.000€



BENIJÓFAR

Denominación	Teléfono	F.const.	Tipo vía	Nombre Calle	Número	Piso	C.P.	CNAE	Tamaño	Actividad	Empleados	Facturación
Costa Blanca Food S.L.	965633159	13/05/2004	Calle	Pablo Picasso	41		03178	1084	Desconocido	Elaboración de especias, salsas y condimentos	De 11 a 50	> 2.500.000€



BIGASTRO

Denominación	Teléfono	F.const.	Tipo vía	Nombre Calle	Número	Piso	C.P.	CNAE	Tamaño	Actividad	Empleados	Facturación
<i>Albel Frio y Medioambiente S.L.</i>	966770466	30/05/2002	Pol. Industrial	Apatel	S/N		03380	1032	Mediana	Elaboración de zumos de frutas y hortalizas	De 11 a 50	> 2.500.000€
<i>Cármicas Naturvega S.L.</i>	966772051	17/09/1992	Calle	Medio Ambiente (Pol. Ind. Apatel)	15		03380	1091	Microempresa	Fabricación de productos para la alimentación de animales de granja	De 11 a 50	1.000.001 - 2.500.000 €
<i>Embutidos El Foro S.L.</i>	965350023	12/05/1988	Barrio	Nuevo	14		03380	1011	Microempresa	Procesado y conservación de carne	De 0 a 10	500.001 - 1.000.000€
<i>Medifrost S.A.</i>	966770700	12/12/1994	Polígono	Industrial Apatel	S/N		03380	1089	Mediana	Elaboración de otros productos alimenticios n.c.o.p.	De 0 a 10	> 2.500.000€



CALLOSA DE SEGURA

Denominación	Teléfono	F.const.	Tipo vía	Nombre Calle	Número	Piso	C.P.	CNAE	Tamaño	Actividad	Empleados	Facturación
Aceitunas Callosa S.L.	966758683	09/03/1993	Calle	Felipe II	S/N		03360	1089	Pequeña	Elaboración de otros productos alimenticios n.c.o.p.	De 11 a 50	> 2.500.000€
Artisanos del Segura S.L.		11/07/2011		Pol. Ind. San Roque	Parcela 57		03360	1089	Desconocido	Elaboración de otros productos alimenticios n.c.o.p.	De 11 a 50	> 2.500.000€
Conservas artesanas de verduras S.L.		02/04/2012		Pol. Ind. San Roque	Parcela 57		03360	1089	Desconocido	Elaboración de otros productos alimenticios n.c.o.p.	De 11 a 50	> 2.500.000€
Distribuciones San Agantángelo S.L.		12/05/1994	Barrio	San José - Ctra. De Catral	32		03360	103	Desconocido	Procesado y conservación de frutas y hortalizas	De 11 a 50	> 2.500.000€
Gonzalo Zaragoza Manresa S.L.	966758360	20/11/1990	Carretera	Catral	Km. 3 8		03360	1092	Mediana	Fabricación de productos para la alimentación de animales de compañía	De 11 a 50	> 2.500.000€
Horno Virgen de la Portería S.L.	965311394		Calle	Constitución		44	03360	1072	Desconocido	Fabricación de galletas y productos de panadería y pastelería de larga duración		500.001 - 1.000.000€
Panadería de Pere S.L.		10/09/1997	Calle	San Juan Bautista		6	03360	1071	Microempresa	Fabricación de pan y de productos frescos de panadería y pastelería	De 0 a 10	0 - 500.000€
Panadería Salinas S.L.		20/05/2004	Calle	Juan Carlos I		26	03360	1071	Microempresa	Fabricación de pan y de productos frescos de panadería y pastelería	De 0 a 10	0 - 500.000€
Panadería Virgen de la Portería S.L.	965311394	01/04/2000	Calle	Luis Galiana		4 Bajo	03360	1071	Microempresa	Fabricación de pan y de productos frescos de panadería y pastelería	De 0 a 10	0 - 500.000€
Pasa Pasa S.L.	965360576	19/04/1988	Calle	Carlos Galiana		8	03360	1072	Desconocido	Fabricación de galletas y productos de panadería y pastelería de larga duración	De 0 a 10	0 - 500.000€
Popshot Spain S.L.	966756628	25/08/2006	Carretera	Callosa (Barrio Palmeral)		72 Bajo	03360	108	Desconocido	Fabricación de otros productos alimenticios	De 11 a 50	> 2.500.000€
Sucesoras de Antonio Lucas S.L.	965312114	21/04/2010	Carretera	De Rafal Km. 1		32	03360	1011	Microempresa	Procesado y conservación de carne	De 0 a 10	0 - 500.000€



CATRAL

Denominación	Teléfono	F.const.	Tipo vía	Nombre Calle	Número	Piso	C.P.	CNAE	Tamaño	Actividad	Empleados	Facturación
Helados Ebanach S.L.	965723016	06/03/2012	Calle	Saladar	S/N		03158	1052	Microempresa	Elaboración de helados	De 0 a 10	0 - 500.000€
Panadería Guillén S.L.	962170970	24/02/1993	Calle	Cervantes	3		03158	1071	Desconocido	Fabricación de pan y de productos frescos de panadería y pastelería	De 0 a 10	0 - 500.000€
Torremycobi S.L.	965712775	03/08/2006	Calle	Sevilla (Pol. Ind. San Juan)	2		03158	1013	Desconocido	Elaboración de productos cármicos y de volatería	De 0 a 10	0 - 500.000€
Vitalgrana Pomegranate S.L.	965723737	26/07/2010	Polígono	Ampliación Pol. Ind. De Poniente			03158	1032	Mediana	Elaboración de zumos de frutas y hortalizas	De 11 a 50	500.001 - 1.000.000€



COX

Denominación	Teléfono	F.const.	Tipo vía	Nombre Calle	Número	Piso	C.P.	CNAE	Tamaño	Actividad	Empleados	Facturación
AMR Gambin Herb S.L.		04/09/2015	Calle	Agricultores		10	03350	103 Desconocido		Procesado y conservación de frutas y hortalizas		
Avecox S.L.	966750571	03/01/1990	Carretera	Cantera	S/N		03350	1011 Mediana		Procesado y conservación de carne	De 51 a 200	> 2.500.000€
Citricox Martinin S.L.		07/05/2014	Avenida	Príncipe de Asturias		68	03350	103 Desconocido		Procesado y conservación de frutas y hortalizas	De 0 a 10	
Pavisuper S.L.		01/10/1992	Calle	Gabriel Miró		21	03350	1011 Desconocido		Procesado y conservación de carne	De 11 a 50	> 2.500.000€
Pavos Unidos S.L.		09/02/1995	Paraje	Pozo del Cura	S/N		03350	1011 Desconocido		Procesado y conservación de carne	De 0 a 10	500.001 - 1.000.000€
Vinos y Mostos Levantinos S.L.		12/08/2013	Carretera	N- 340	Km. 695		03350	1102 Desconocido		Elaboración de vinos	De 0 a 10	0 - 500.000€



DAYA NUEVA

Denominación	Teléfono	F.const.	Tipo vía	Nombre Calle	Número	Piso	C.P.	CNAE	Tamaño	Actividad	Empleados	Facturación
Mavegi S.L.		20/11/1995	Calle	Prolongación Mediterráneo (Finca Baroni)	S/N		03159	1039	Microempresa	Otro procesado y conservación de frutas y hortalizas	De 11 a 50	0 - 500.000€
Panadería La Dayesa S.L.	965701326	05/02/2001	Calle	Generalísimo	49		03159	1071	Desconocido	Fabricación de pan y de productos frescos de panadería y pastelería	De 0 a 10	1.000.001 - 2.500.000 €



DAYA VIEJA

Denominación	Teléfono	F.const.	Tipo vía	Nombre Calle	Número	Piso	C.P.	CNAE	Tamaño	Actividad	Empleados	Facturación
Nova Papa S.L.	965701006	23/02/2004	Carretera	Rojales - San Fulgencio	Km. 7,1		03177	1031	Microempresa	Procesado y conservación de patatas	De 0 a 10	



DOLORES

Denominación	Teléfono	F.const.	Tipo vía	Nombre Calle	Número	Piso	C.P.	CNAE	Tamaño	Actividad	Empleados	Facturación
Caprichos del paladar S.L.	968602721	07/05/2013	Carretera	Dolores-San Fulgencio	Km. 1		03150	1032	Pequeña	Elaboración de zumos de frutas y hortalizas	De 11 a 50	500.001 € - 1.000.000€
Cárnicas Marroquí S.L.	965700789	07/06/1989	Calle	San Fernando		3	03150	1013	Microempresa	Elaboración de productos cárnicos y de volatería	De 0 a 10	500.001 € - 1.000.000€
Dulcipast S.L.	965726560	01/06/2007	Calle	Reverendo Gil Guillén, esquina C/ San Francisco			03150	1071	Desconocido	Fabricación de pan y de productos frescos de panadería y pastelería	De 0 a 10	0 - 500.000€
Fritos Belmonte S.L.	965726562	21/04/1993	Vereda	Joses	S/N		03150	1062	Microempresa	Fabricación de almidones y productos amiláceos	De 0 a 10	500.001 - 1.000.000€
Panadería Salvador Juan S.L.	965726384	07/01/1998	Calle	Miguel Hernández		15	03150	1071	Microempresa	Fabricación de pan y de productos frescos de panadería y pastelería	De 0 a 10	0 - 500.000€
Progolú S.L.		09/01/1997	Calle	Labradores		3	03150	1086	Desconocido	Elaboración de preparados alimenticios homogeneizados y alimentos dietéticos	De 11 a 50	> 2.500.000€
Salazones Rufete S.L.	966711426	24/06/1997	Calle	Miguel De Unamuno		52	03150	102	Microempresa	Procesado y conservación de pescados, crustáceos y moluscos	De 0 a 10	0 - 500.000€
Torre Vladimir S.L.		09/07/2002	Calle	Manresa		8	03150	102	Desconocido	Procesado y conservación de pescados, crustáceos y moluscos	De 0 a 10	500.001 - 1.000.000€



FORMENTERA DEL SEGURA

Denominación	Teléfono	F.const.	Tipo vía	Nombre Calle	Número	Piso	C.P.	CNAE	Tamaño	Actividad	Empleados	Facturación
<i>Conejos Susi S.L.</i>	966792233	11/01/1991	Calle	Acequia del Río	35		03179	1012	Pequeña	Procesado y conservación de volatería	De 11 a 50	> 2.500.000€
<i>Matadero de Aves Antonio García S.L.</i>	966792081	06/05/1986	Avenida	Constitución	49		03179	1011	Pequeña	Procesado y conservación de carne	De 0 a 10	1.000.001 € - 2.500.000 €



GRANJA DE ROCAMORA

Denominación	Teléfono	F.const.	Tipo vía	Nombre Calle	Número	Piso	C.P.	CNAE	Tamaño	Actividad	Empleados	Facturación
Antonio Pamies S.L.	966750162	01/10/1979	Calle	La Huerta	S/N		03348	1012	Mediana	Procesado y conservación de volatería	De 51 a 200	> 2.500.000€
El-Ammar Panadería España S.L.	965360834	13/07/2007	Calle	Río Júcar Pol. Ind. San Pedro	S/N		03348	108	Desconocido	Fabricación de otros productos alimenticios	De 11 a 50	> 2.500.000€
Pan de Granja S.L.		14/05/1998	Calle	Obispo Rocamora	21		03348	1071	Desconocido	Fabricación de pan y de productos frescos de panadería y pastelería	De 0 a 10	500.001 - 1.000.000€
Pan de Pedro S.L.		04/09/1998	Calle	Obispo Rocamora	26		03348	1071	Microempresa	Fabricación de pan y de productos frescos de panadería y pastelería	De 0 a 10	0 - 500.000€
Panadería El Boticario S.L.	966750884	02/05/1996	Calle	Pío XII	13		03348	1071	Pequeña	Fabricación de pan y de productos frescos de panadería y pastelería	De 11 a 50	1.000.001 - 2.500.000 €
Pyter Pan S.L.	965311779	05/03/1996	Avenida	Juan Carlos I	1		03348	1071	Microempresa	Fabricación de pan y de productos frescos de panadería y pastelería	De 11 a 50	500.001 - 1.000.000€



GUARDAMAR DEL SEGURA

Denominación	Teléfono	F.const.	Tipo vía	Nombre Calle	Número	Piso	C.P.	CNAE	Tamaño	Actividad	Empleados	Facturación
De Casa Gastronomía Artesana S.L.		18/02/2015	Calle	Madrid	4		03140	108	Desconocido	Fabricación de otros productos alimenticios	De 0 a 10	
Desde 1985 la Boutique del Pan S.L.	965727788	27/10/2005	Avenida	País Valenciano	41	Bajo	03140	1071	Microempresa	Fabricación de pan y de productos frescos de panadería y pastelería	De 0 a 10	0 - 500.000€
F. Corrochano S.L.	966727071	10/12/1996	Urbanización	Moncayo	7	B	03140	1052	Desconocido	Elaboración de helados	De 11 a 50	> 2.500.000€
Fresh Fruit 2000 S.L.		19/09/2000	Avenida	Libertad	68	1ºH	03140	1032	Desconocido	Elaboración de zumos de frutas y hortalizas	De 0 a 10	0 - 500.000€
Mar Papa's S.L.	966726265	03/03/2011	Calle	Espanderyers (Pol. Ind.)	24		03140	103	Desconocido	Procesado y conservación de frutas y hortalizas	De 11 a 50	> 2.500.000€
Panadería Iván S.L.	965728228	03/01/1996	Calle	Larramendi	9		03140	1072	Desconocido	Fabricación de galletas y productos de panadería y pastelería de larga duración	De 11 a 50	500.001 - 1.000.000€
Panbertos Salchichas S.L.		01/10/1997	Calle	Rafael Alberti	5		03140	1089	Desconocido	Elaboración de otros productos alimenticios n.c.o.p.	De 0 a 10	500.001 - 1.000.000€
Pet Snack Company S.L.	966726780	20/10/2010	Calle	Pintor Sorolla	2	1ºA	03140	1092	Pequeña	abricación de productos para la alimentación de animales de compañía	De 11 a 50	> 2.500.000€
Ruso Fomers S.L.	965728142	14/01/1999	Calle	Miguel Hernández	49	1º	03140	1071	Desconocido	Fabricación de pan y de productos frescos de panadería y pastelería	De 0 a 10	0 - 500.000€
Soler y Meseguer S.L.		03/03/2014	Calle	Mayor	72		03140	1071	Desconocido	Fabricación de pan y de productos frescos de panadería y pastelería		
Surya Natural Horse Power S.L.		24/03/1999	Partida	Lomas del Polo (El Campico)	27		03140	1091	Desconocido	Fabricación de productos para la alimentación de animales de granja	De 0 a 10	500.001 - 1.000.000€
Vidarcia S.L.	966727373	08/07/1989	Urbanización	Pinar de Guardamar	1		03140	1071	Pequeña	Fabricación de pan y de productos frescos de panadería y pastelería	De 11 a 50	1.000.001 - 2.500.000 €
Vitafoods Algae S.L.		06/02/2014	Calle	Mayor	5		03140	108	Desconocido	Fabricación de otros productos alimenticios		

JACARILLA

Denominación	Teléfono	F.const.	Tipo vía	Nombre Calle	Número	Piso	C.P.	CNAE	Tamaño	Actividad	Empleados	Facturación
Embutidos Artesanos Arenas S.L.	966770884	01/01/1999	Calle	Río Segura	S/N		03310	1013	Desconocido	Elaboración de productos cárnicos y de volatería	De 0 a 10	0 - 500.000€
Embutidos La Vega S.L.	966772318	14/01/1993	Avenida	La Paz	68		03310	1089	Desconocido	Elaboración de otros productos alimenticios n.c.o.p.	De 0 a 10	0 - 500.000€
Embutidos Vega Baja S.L.	966770208	24/06/2009	Avenida	La Paz	68		03310	1011	Desconocido	Procesado y conservación de carne	De 0 a 10	0 - 500.000€



LOS MONTESINOS

Denominación	Teléfono	F.const.	Tipo vía	Nombre Calle	Número	Piso	C.P.	CNAE	Tamaño	Actividad	Empleados	Facturación
<i>Panadería Montesinos S.L.</i>	966721054	21/12/1992	Avenida	Del Mar	51		03187	1071	Microempresa	Fabricación de pan y de productos frescos de panadería y pastelería	De 0 a 10	0 - 500.000€
<i>Panadería Rodríguez y Hernández S.L.</i>	966721424	15/01/1993	Calle	Santos Médicos	5		03187	1071	Microempresa	Fabricación de pan y de productos frescos de panadería y pastelería	De 0 a 10	0 - 500.000€




ORIHUELA

Denominación	Teléfono	F.const.	Tipo vía	Nombre Calle	Número	Piso	C.P.	CNAE	Tamaño	Actividad	Empleados	Facturación
Andrés Serrano S.A.	965300944	01/01/41	Av	mar	2		03300	1061	mediana	Fabricación productos de molinería	De 11 a 50	>2.500.000€
Baklava Repostería S.L.		21/02/13	C	Jose María Sicilia	1		P Famenca	1071	desconocido	Fabricación pan, panadería y pastelería	De 0 a 10	0-500.000€
Bar Restaurante Joaquín S.L.	965300448	01/12/94	Crta	Almoradí km	4,2		La Campaneta	1071	microempresa	Fabricación pan, panadería y pastelería	De 0 a 10	0-500.000€
Bodegas y almazara Tarancón S.L.	965306216	18/01/11	Crta	Beniel	11		03300	1043	microempresa	Fabricación aceite oliva	De 0 a 10	0-500.000€
Cármicas Altabix S.L.	966737489	28/02/03	PI	Puente Alto parc 51			03300	1013	pequeña	Elaboración p cármicos y volatería	De 0 a 10	1.000.001 a 2.500.000€
Cases Granizados S.L.		20/05/05	C	Las Naciones	4		03300	1052	microempresa	Elaboración helados	De 0 a 10	0-500.000€
Confitería Bora S.L.		25/02/13	Av	Duque de Tamames	45		03300	1071	desconocido	Fabricación pan, panadería y pastelería	De 0 a 10	500.001 a 1.000.000€
Diceral S.L.		06/04/95	C	Garcilaso de la Veg	18		03189	1071	desconocido	Fabricación pan, panadería y pastelería	De 0 a 10	0-500.000€
Embutidos El paseo S.L.	966741896	26/05/94	C	Antonio Pines	19	bajo	03300	1013	microempresa	Elaboración p cármicos y volatería	De 0 a 10	0-500.000€
FKN Internacional Wholesale S.L.		24/11/08		Flamenca Beach, C	65		03189	1052	desconocido	Elaboración helados	De 11 a 50	>2.500.000€
Heladerías Navarro y Murcia S.L.		16/11/05	Av	Libertad	16		03300	1052	desconocido	Elaboración helados	De 11 a 50	>2.500.000€
Helados Sirvent Orihuela MJ Dayas S.L.		12/02/14	Av	Teodomiro	1		03300	108	desconocido	Fabricación otros prod alimenticios		
Horchata y granizados Cases S.L.	966737293	26/02/02	PI	Puente Alto parc 53-54			03300	1052	microempresa	Elaboración helados	De 0 a 10	0-500.000€
Hortofrutícola tres puentes S.L.	966711790	04/03/98	Cno.	Enmedio	s/n		03300	1039	mediana	Otros procesados y conservas FyH	De 11 a 50	>2.500.000€
Lunacitric S.A.		02/12/10	C	Luis Barcala	7	a	03300	1039	pequeña	Otros procesados y conservas FyH	De 0 a 10	0-500.000€
Marsidul S.L.	966779000	18/10/95	C	La plaza	21	bajo	03300	1071	microempresa	Fabricación pan, panadería y pastelería	De 0 a 10	0-500.000€
Mengual Bailén e Hijos S.L.		08/04/94	Av	Duque de Tamames	39		03300	1021	desconocido	Procesado pescados, crustáceos y moluscos	De 0 a 10	500.001 a 1.000.000€
Meni y Javo S.L.	966730834	08/04/10	Av	Cabo 48. Local 9				108	desconocido	Fabricación otros prod alimenticios	De 0 a 10	0-500.000€
Nutrición mascotas y servicios S.L.		09/07/97	Av	Dr García Rogel	10	3º C	03300	1092	desconocido	Fabricación alimentación animal	De 0 a 10	500.001 a 1.000.000€
Panadería Bollería Maryel SAL	966740722	10/07/89	Av	Orihuela				108	desconocido	Fabricación otros prod alimenticios	De 0 a 10	0-500.000€
Panadería Hermanos Millán S.L.	965303362	07/01/93	PI	Iglesia	s/n		03300	1071	microempresa	Fabricación pan, panadería y pastelería	De 0 a 10	0-500.000€
Pani Eva S.L.		20/10/15	C	Malaquita 1 (CC la Zenia)			03189	1071	desconocido	Fabricación pan, panadería y pastelería	De 0 a 10	0-500.000€
Paramo Lorente S.L.	965305780	12/06/06	Ronda	Santo Domingo	12	3ºB	03300	103	desconocido	Procesado y conservación FyH	De 11 a 50	>2.500.000€
Pertusa y Canovas S.L.	965305675	29/10/12	Crta	Murcia-Alicante km	28		03300	1022	microempresa	Fabricación y conservas de pescado	De 11 a 50	0-500.000€
Pescados y ahumados nórdicos S.L.	965304912	19/01/01	Crta	Murcia-Alicante km	28		03300	1021	microempresa	Procesado pescados, crustáceos y moluscos	De 0 a 10	500.001 a 1.000.000€
Procano foods S.L.		27/11/93	Crta	Murcia-Alicante km	14	5º	03311	1022	desconocido	Fabricación y conservas de pescado	De 0 a 10	500.001 a 1.000.000€
Productos Arika S.L.		06/08/09	Barrio	Lo Peñaranda 1 (La Matanza)			03315	1083	desconocido	Elaboración de café, té e infusiones	De 11 a 50	>2.500.000€
Productos Paco Torá S.L.	966744053	16/05/01	PI	Puente alto parc 59			03300	1021	microempresa	Procesado pescados, crustáceos y moluscos	De 0 a 10	1.000.001 a 2.500.000€
Rafa y Marina Business and consulting S.L.		17/06/14	C	Lavatorio	18	Bajo	03300	1104	desconocido	Elab. Bebidas no destiladas, procedentes fermentación		
Ricardo Quirante e hijos S.L.		10/03/99	Av	Teodomiro	56	Entlo	03300	1032	pequeña	Elaboración zumo de FyH	De 0 a 10	0-500.000€
Salazones Anamar S.L.		02/01/89	Crta	Murcia-Alicante km	28		03300	1022	desconocido	Fabricación conservas de pescado	De 11 a 50	1.000.001 a 2.500.000€
Salazones Javier S.L.	965304912	25/02/93	Crta	Murcia-Alicante km	26,5		03300	1022	microempresa	Fabricación conservas de pescado	De 0 a 10	0-500.000€
Salazones María del Mar S.L.		09/05/97	Crta	Alicante-Murcia			03300	1021	desconocido	Procesado pescados crustáceos y moluscos	De 0 a 10	500.001 a 1.000.000€
Salazones Mirete S.L.				Correntias medias	42		03321	1086	desconocido	Elaboración alimentos dietéticos	De 0 a 10	500.001 a 1.000.000€
Salazones Pertursa S.L.	965305675	29/09/09	Crta	Murcia-Alicante km	28		03300	1022	pequeña	Fabricación conservas de pescado	De 11 a 50	1.000.001 a 2.500.000€
Serpina S.A.		31/2/91	Crta	Murcia-Alicante km	14	5º	03311	1031	desconocido	Procesado y cons patatas	De 0 a 10	0-500.000€
The Best Factory S.L.	966743426	15/07/10	C	Arzobispo Loaces	11		03300	103	desconocido	Procesado y conservación FyH	De 11 a 50	>2.500.000€
Tío José S.L.	965469967	07/01/13	Crta	Murcia-Alicante km	28		03300	1022	microempresa	Fabricación conservas de pescado	De 0 a 10	0-500.000€
Traders Matt S.L.		03/10/12	Calle	San Pascual	19	Entres	03300	1102	microempresa	Elaboración de vinos	De 0 a 10	0-500.000€

PILAR DE LA HORADADA

Denominación	Teléfono	F.const.	Tipo vía	Nombre Calle	Número	Piso	C.P.	CNAE	Tamaño	Actividad	Empleados	Facturación
Almendras Zapata S.A.	966766355	01/10/1984	Carretera	Alicante-Cartagena N-332	Km. 18	Bajo	03190	1039	Pequeña	Otro procesado y conservación de frutas y hortalizas	De 0 a 10	0 - 500.000€
Explotaciones Embajadora S.L.	965351761	10/01/1992	Avenida	Hortelanos (Los)		23	03190	1039	Microempresa	Otro procesado y conservación de frutas y hortalizas	De 0 a 10	0 - 500.000€
Helados Navía S.L.	965351675	04/01/2001	Calle	Cristóbal Colón		13	03190	1052	Microempresa	Elaboración de helados	De 0 a 10	500.001 € - 1.000.000€
Pasatería Los Mellizos S.L.	965351184	19/07/1995	Calle	Alfonso X El Sabio		62	03190	1072	Microempresa	Fabricación de galletas y productos de panadería y pastelería de larga duración	De 11 a 50	500.001 € - 1.000.000€
Productos Ros S.L.	966766240	25/05/1992	Calle	General Perón		24	03190	1072	Microempresa	Fabricación de galletas y productos de panadería y pastelería de larga duración	De 0 a 10	0 - 500.000€
Salazones López De Gea S.L.	965352986	12/06/2007	Carretera	De Iryda	Km. 0,7		03190	1022	Microempresa	Fabricación de conservas de pescado	De 0 a 10	500.001 € - 1.000.000€
Sinazucarsañadidos S.L.	965352329	09/05/2013	Calle	Vistahermosa		45	03190	1072	Microempresa	Fabricación de galletas y productos de panadería y pastelería de larga duración	De 0 a 10	0 - 500.000€



RAFAL

Denominación	Teléfono	F.const.	Tipo vía	Nombre Calle	Número	Piso	C.P.	CNAE	Tamaño	Actividad	Empleados	Facturación
Domango S.L.		01/01/1991	Calle	Maestra Alejandrina		1	03369	1039	Desconocido	Otro procesado y conservación de frutas y hortalizas	De 11 a 50	> 2.500.000€
Manuel Mateo Candel S.L.	966752161	07/02/1994	Camino	Cantalobos (Pedanía Mudamiento)	S/N		03369	1039	Mediana	Otro procesado y conservación de frutas y hortalizas	De 51 a 200	> 2.500.000€



REDOVÁN

Denominación	Teléfono	F.const.	Tipo vía	Nombre Calle	Número	Piso	C.P.	CNAE	Tamaño	Actividad	Empleados	Facturación
Ahumados Noruegos S.L.			Camino	De la Sierra	29			101			de 11 a 50	
Ahumados Noruegos S.L.		25/05/2012	Camino	De la Sierra	29		03370	1022	Pequeña	Fabricación de conservas de pescado	De 11 a 50	> 2.500.000€
Alidátil S.L.	966754868	05/04/1995	Carretera Nac.	N- 340	Km. 0,5		03370	1039	Microempresa	Otro procesado y conservación de frutas y hortalizas	De 0 a 10	500.001 € - 1.000.000€
Elaboración Artesanal de Pescados S.L.		17/09/2001	Camino	Del Pedregal	129		03370	10	Microempresa	Industria de la alimentación	De 0 a 10	0 - 500.000€
Frutos Ayllón S.L.	966754868	14/02/1990	Carretera	Redován - Orihuela	Km. 0,5		03370	1039	Microempresa	Otro procesado y conservación de frutas y hortalizas	De 0 a 10	1.000.001 - 2.500.000 €
Hijos de Nati S.L.	966754021	06/10/2006	Calle	Rafael Mira	1		03370	1071	Microempresa	Fabricación de pan y de productos frescos de panadería y pastelería	De 0 a 10	0 - 500.000€
Hijos del Molinero S.L.	966755414	30/12/1994	Calle	María Ros Ibáñez	25		03370	1072	Microempresa	Fabricación de galletas y productos de panadería y pastelería de larga duración	De 11 a 50	0 - 500.000€
Industrias Cármicas Samper S.A.	966754050	01/01/1975	Carretera	San Carlos	S/N		03370	1012	Pequeña	Procesado y conservación de volatería	De 0 a 10	> 2.500.000€
J. Bernabé Díaz S.L.	966755530	28/04/1989	Carretera	N- 340	Km. 691,8		03370	1089	Pequeña	Elaboración de otros productos alimenticios n.c.o.p.	De 0 a 10	1.000.001 - 2.500.000 €
Macía e Hijos S.L.	966735584	19/12/1989	Avenida	Orihuela	Km. 5		03370	1011	Pequeña	Procesado y conservación de carne	De 11 a 50	> 2.500.000€
Panadería-Bollería Carmen S.L.	966754476	05/11/1996	Calle	Menéndez Pelayo	99		03370	1071	Microempresa	Fabricación de pan y de productos frescos de panadería y pastelería	De 0 a 10	0 - 500.000€
Productos La Fea S.L.	966754042	01/01/1996	Calle	Pascual Martínez	37		03370	1071	Microempresa	Fabricación de pan y de productos frescos de panadería y pastelería	De 0 a 10	0 - 500.000€
R. Cases S.L.	966754168	02/01/1991	Barrio	San Carlos	150		03370	1013	Microempresa	Elaboración de productos cármicos y de volatería	De 0 a 10	0 - 500.000€
Redopán S.L.	966754079	18/01/1993	Calle	Juan Carlos I	22		03370	1071	Microempresa	Fabricación de pan y de productos frescos de panadería y pastelería	De 0 a 10	0 - 500.000€
Salazones Hermanos Torá S.L.		05/11/1986	Camino	Cementerio	S/N		03370	1089	Microempresa	Elaboración de otros productos alimenticios n.c.o.p.	De 0 a 10	> 2.500.000€

ROJALES

Denominación	Teléfono	F.const.	Tipo vía	Nombre Calle	Número	Piso	C.P.	CNAE	Tamaño	Actividad	Empleados	Facturación
Almopan S.L.		12/03/1999	Calle	Azahar (Pol. Ind. Los Barrios)			03170	1071	Desconocido	Fabricación de pan y de productos frescos de panadería y pastelería	De 0 a 10	0 - 500.000€
Panadería Rojas S.L.	966714311	06/04/1992	Calle	Malecón del Carmen		7	03170	1071	Microempresa	Fabricación de pan y de productos frescos de panadería y pastelería	De 0 a 10	0 - 500.000€
R. R. Kekalor S.L.	966792326	09/05/1998	Partida	Heredades		3	03170	1089	Microempresa	Elaboración de otros productos alimenticios n.c.o.p.	De 0 a 10	0 - 500.000€
Salazones Marín Ferrández S.L.L.	966792494	06/07/2003	Calle	Los Barrios		S/N	03170	1022	Microempresa	Fabricación de conservas de pescado	De 0 a 10	0 - 500.000€



SAN FULGENCIO

Denominación	Teléfono	F.const.	Tipo vía	Nombre Calle	Número	Piso	C.P.	CNAE	Tamaño	Actividad	Empleados	Facturación
González García Hermanos S.L.	966794253	01/12/1987	Carretera	Elche	Km. 4		03177	1039	Pequeña	Otro procesado y conservación de frutas y hortalizas	De 11 a 50	1.000.001 - 2.500.000 €



SAN ISIDRO

Denominación	Teléfono	F.const.	Tipo vía	Nombre Calle	Número	Piso	C.P.	CNAE	Tamaño	Actividad	Empleados	Facturación
Elaborados Reydal S.L.	965489123	11/03/2002	Polígono	Paraje Molino	6		03349	1013	Microempresa	Elaboración de productos cármicos y de volatería	De 0 a 10	0 - 500.000€
Helados y Granizados Vega Baja S.L.	965489270	15/11/2000	Partida	Salazar (Pol. Ind. San Isidro)			03349	1052	Microempresa	Elaboración de helados	De 0 a 10	0 - 500.000€



SAN MIGUEL DE SALINAS

Denominación	Teléfono	F.const.	Tipo vía	Nombre Calle	Número	Piso	C.P.	CNAE	Tamaño	Actividad	Empleados	Facturación
Panadería Mari Paz S.L.		29/12/1992	Calle	Vicente Blasco Ibáñez		3	03193	1072	Desconocido	Fabricación de galletas y productos de panadería y pastelería de larga duración	De 0 a 10	0 - 500.000€

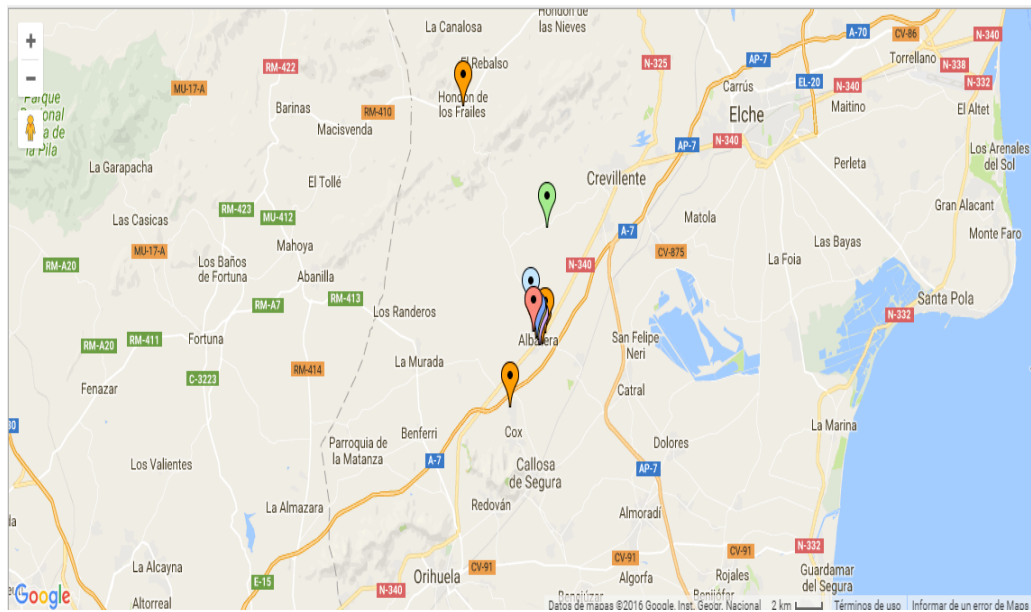


TORREVIEJA

Denominación	Teléfono	F.const.	Tipo vía	Nombre Calle	Número	Piso	C.P.	CNAE	Tamaño	Actividad	Empleados	Facturación
Alimeco S.L.	965715113	28/11/1991	Calle	Escultores Hermanos Blanco (Pol. Industrial Casa Grande)	37		03183	1052	Pequeña	Elaboración de helados	De 11 a 50	> 2.500.000€
Almira Artesanos S.L.	965710596	25/01/2010	Calle	Vicente Blasco Ibáñez	49	Bajo	03181	1071	Microempresa	Fabricación de pan y de productos frescos de panadería y pastelería	De 0 a 10	0 - 500.000€
Balneario de Marmolejo S.L.	953540404	25/01/1993	Calle	Ulpiano	62		03182	1107	Microempresa	Fabricación de bebidas no alcohólicas; producción de aguas minerales y otras aguas embotelladas	De 0 a 10	0 - 500.000€
Biochispa S.L.	965703626	21/01/2014	Calle	Clemente Gosálvez	15	Bajo	03181	103	Desconocido	Procesado y conservación de frutas y hortalizas		
Bubblemania Es S.L.		09/07/2015	Calle	Ramón Gallud	78	1º	03181	1103	Desconocido	Elaboración de sidra y otras bebidas fermentadas a partir de frutas	De 0 a 10	0 - 500.000€
Buda Enterprise Solution S.L.		22/10/2008	Calle	Joven Pura	55	10A	03183	108	Pequeña	Fabricación de otros productos alimenticios	De 11 a 50	> 2.500.000€
Cármicas Torremar S.L.		18/03/1999	Calle	Artesanos (Pol. Ind. Casa Grande)	41		03183	1011	Microempresa	Procesado y conservación de carne	De 11 a 50	500.001 - 1.000.000€
Centro de Vegetales Manipulados S.L.	965711556	05/05/1999	Calle	Joaquín Chapaprieta	10	3ºH	03181	1039	Microempresa	Otro procesado y conservación de frutas y hortalizas	De 0 a 10	> 2.500.000€
Churrería El Pichi S.L.	966704644	24/05/1995	Calle	Ramón Gallud	111		03182	1089	Microempresa	Elaboración de otros productos alimenticios n.c.o.p.	De 0 a 10	0 - 500.000€
Confitería Norán S.L.	965714589	19/01/1998	Calle	Huerto - Esquina Calle Campoamor	18		03181	108	Desconocido	Fabricación de otros productos alimenticios	De 0 a 10	0 - 500.000€
CPF Servicios Cármicos Europa S.L.		12/04/2000	Calle	Joaquín Chapaprieta	2	2ºA	03181	1011	Desconocido	Procesado y conservación de carne	De 0 a 10	0 - 500.000€
Danko Import Export S.L.	968187860	28/09/1995	Calle	Capdepón Edificio Alvodomar	2		03181	1022	Microempresa	Fabricación de conservas de pescado	De 0 a 10	0 - 500.000€
Dulces Pedro M. S.L.		17/12/1990	Calle	San José	12		03180	1071	Desconocido	Fabricación de pan y de productos frescos de panadería y pastelería	De 0 a 10	0 - 500.000€
Eco Rancho Dzhabzoff España S.L.		12/03/2014	Urbanización	Altos del Limonar Manzana 5 678	B-5		03184	1011	Desconocido	Procesado y conservación de carne	De 0 a 10	
Facinas Hostelería S.L.		13/04/2007	Plaza	Constitución	8		03181	1071	Desconocido	Fabricación de pan y de productos frescos de panadería y pastelería	De 0 a 10	500.001 - 1.000.000€
Finca La Lagunilla S.L.	965663835	08/09/2000		Finca La Lagunilla			03180	1102	Mediana	Elaboración de vinos	De 11 a 50	0 - 500.000€
Gourmet Imbiss S.L.		29/10/2012	Calle	Heraclio	2		03181	1089	Desconocido	Elaboración de otros productos alimenticios n.c.o.p.	De 11 a 50	> 2.500.000€
Granizados Torres S.L.	965710667	03/11/1993	Rambla	Juan Mateo García	101		03181	1052	Microempresa	Elaboración de helados	De 0 a 10	0 - 500.000€
Grauma S.L.	965716292	28/02/1995	Calle	Escultores Hermanos Blanco (Pol. Industrial Casa Grande)	22	Bajo	03183	1052	Microempresa	Elaboración de helados	De 0 a 10	0 - 500.000€
Hielos Torreveja S.L.	965715843	01/01/1997	Calle	Escultores Hermanos Blanco (Pol. Industrial Casa Grande)	24		03183	1107	Microempresa	Fabricación de bebidas no alcohólicas; producción de aguas minerales y otras aguas embotelladas		
La Sanata del Pan S.L.		13/02/2014	Calle	Lebeche (Urb. Miramar IV)	25		03183	1071	Desconocido	Fabricación de pan y de productos frescos de panadería y pastelería	De 0 a 10	
Maderas Greenwood S.L.	965702340	29/01/1999	Calle	Fotógrafo Darblade	11		03181	1031	Microempresa	Procesado y conservación de patatas	De 0 a 10	0 - 500.000€
Mariscos del Mediterráneo S.L.	965713846	12/12/1996	Calle	Marcelina parcela 406	2		03183	1089	Desconocido	Elaboración de otros productos alimenticios n.c.o.p.	De 0 a 10	> 2.500.000€
Monllor Cerdá Hnos. S.L.		20/05/2002	Calle	San Blas (Paraje Pozo Dulce)	14		03183	1052	Desconocido	Elaboración de helados	De 11 a 50	> 2.500.000€
Mudopan S.L.	965710723	21/12/1995	Avenida	Diego Ramírez	152		03181	1071	Microempresa	Fabricación de pan y de productos frescos de panadería y pastelería	De 11 a 50	0 - 500.000€
Panadería Gutierrez Dolón S.L.		21/08/1996	Calle	Bazán	18		03181	1072	Desconocido	Fabricación de galletas y productos de panadería y pastelería de larga duración	De 11 a 50	500.001 - 1.000.000€
Panadería Hernández Belso S.L.	966707870	01/04/2003	Calle	San Roque	15		03181	1071	Microempresa	Fabricación de pan y de productos frescos de panadería y pastelería	De 11 a 50	500.001 - 1.000.000€
Panadería Las Rocas S.L.	965711535	15/04/1991	Calle	Ulpiano	53		03181	1071	Microempresa	Fabricación de pan y de productos frescos de panadería y pastelería	De 0 a 10	0 - 500.000€
Productos Torremar S.L.	965710513	19/06/1996	Urbanización	Nueva Torreveja	36	CL 2	03183	1089	Microempresa	Elaboración de otros productos alimenticios n.c.o.p.	De 11 a 50	1.000.001 - 2.500.000€
Sidrería Lagar de Isa S.L.		08/07/2013	Calle	Bergantín	9	Bajo	03182	110	Desconocido	Fabricación de bebidas		
Torrepan S.L.	965717089	12/01/1994	Calle	Carreta	3		03180	1072	Desconocido	Fabricación de galletas y productos de panadería y pastelería de larga duración	De 0 a 10	500.001 - 1.000.000€
Trade Professional Meat S.L.		05/03/2013	Calle	Acacio Rebagliato Pamies	13		03183	101	Desconocido	Procesado y conservación de carne y elaboración de productos cármicos	De 11 a 50	> 2.500.000€
Zumería Superfrutto S.L.	966268075	11/04/2008	Plaza	Miguel Hernández	2		03181	1052	Desconocido	Elaboración de helados	De 0 a 10	> 2.500.000€

7.3.- Mapas

Mapa 1: Mapa de empresas agrarias localizadas en Albatera



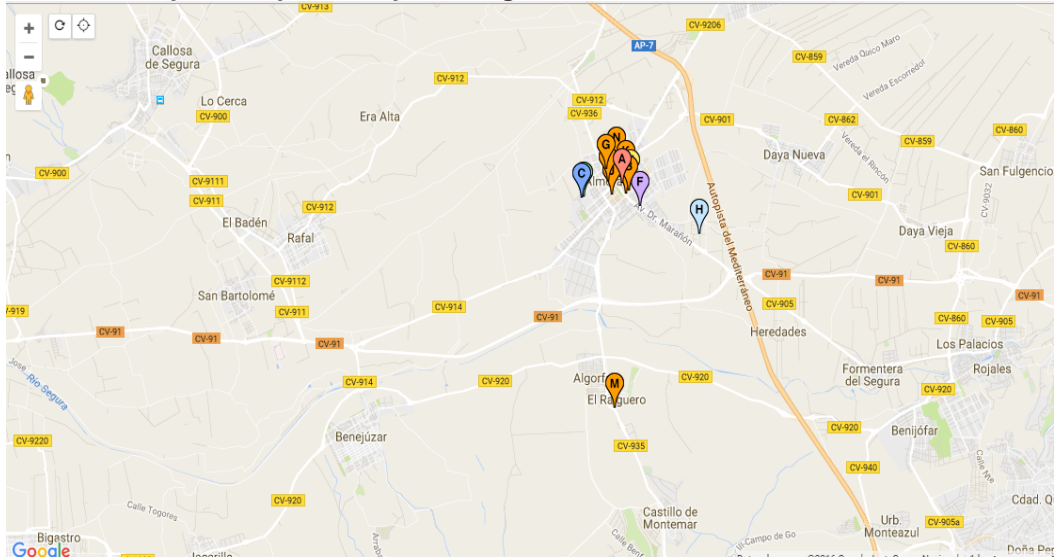
Fuente: <https://es.batchgeo.com/>

Mapa 2: Mapa de empresas agrarias localizadas en Algorfa



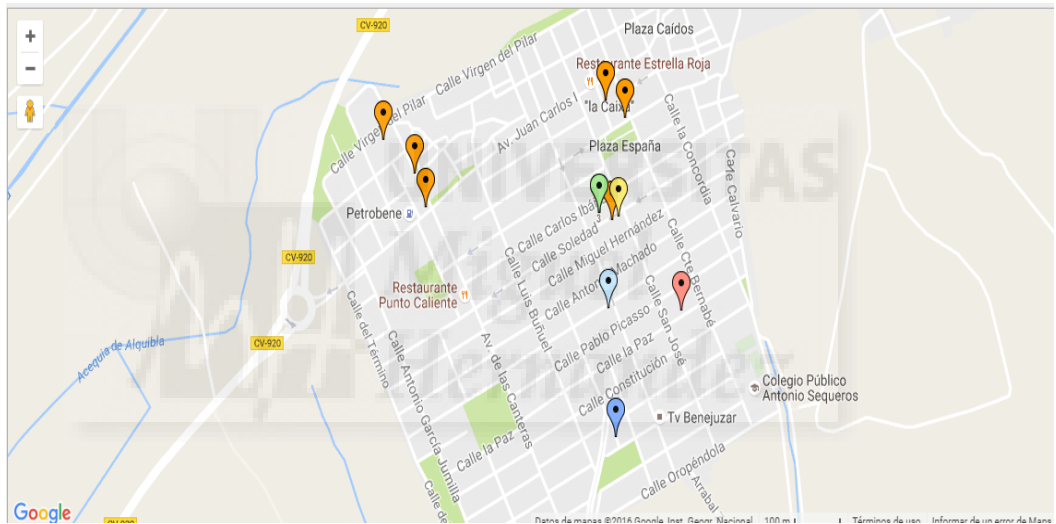
Fuente: <https://es.batchgeo.com/>

Mapa 3: Mapa de empresas agrarias localizadas en Almoradí



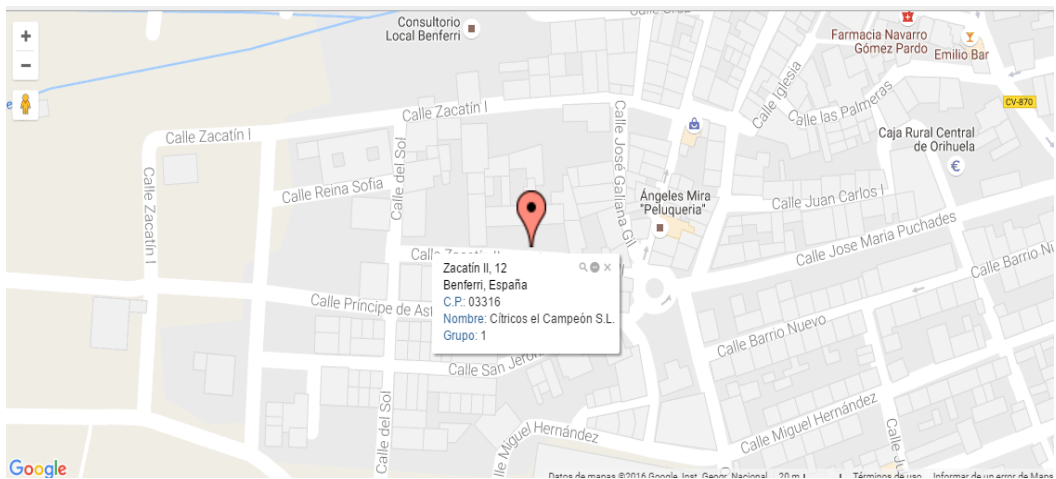
Fuente: <https://es.batchgeo.com/>

Mapa 4: Mapa de empresas agrarias localizadas en Benejúzar



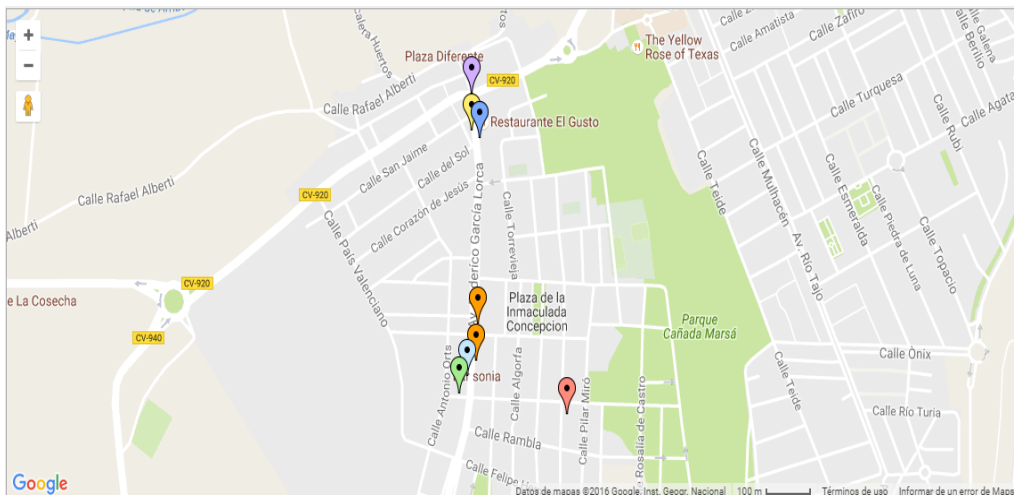
Fuente: <https://es.batchgeo.com/>

Mapa 5: Mapa de empresas agrarias localizadas en Benferri



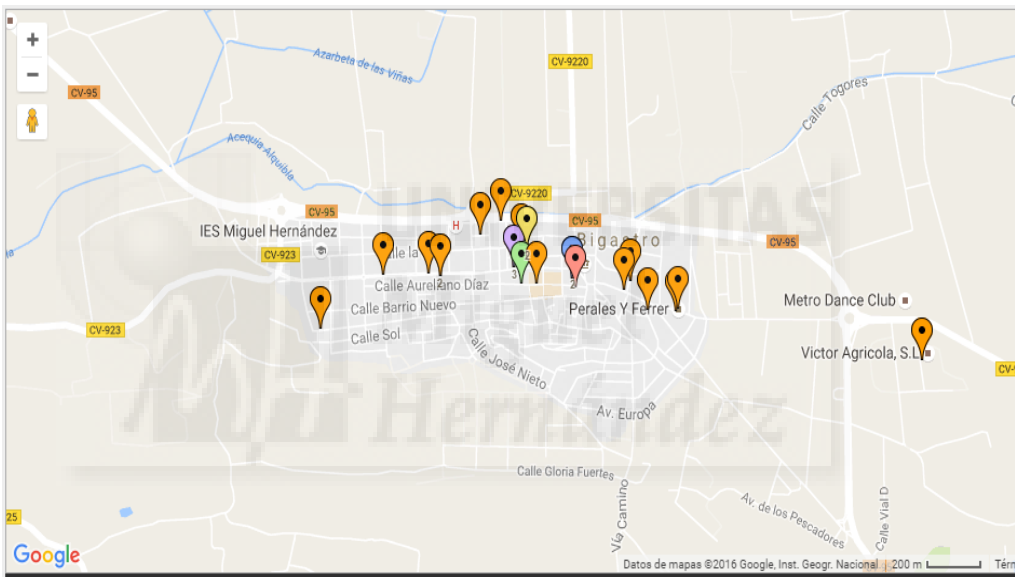
Fuente: <https://es.batchgeo.com/>

Mapa 6: Mapa de empresas agrarias localizadas en Benijófar



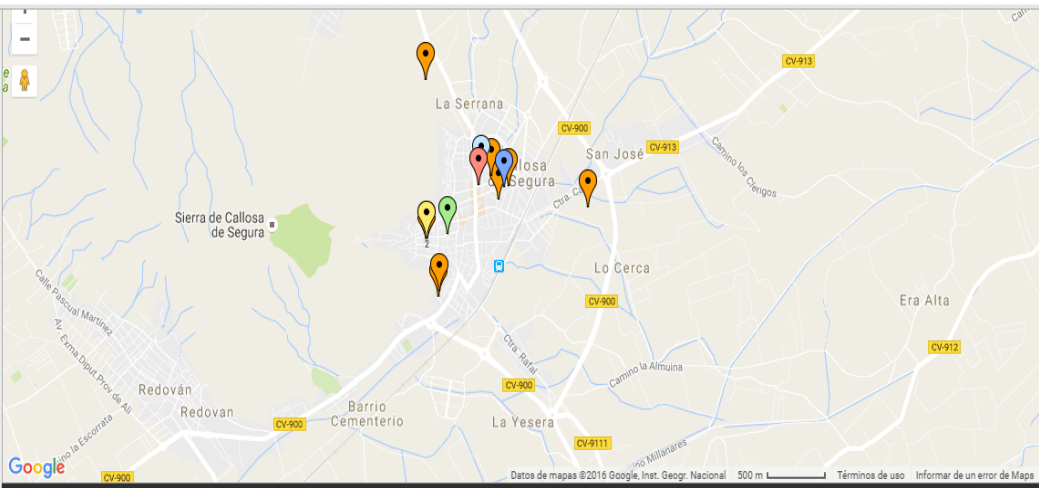
Fuente: <https://es.batchgeo.com/>

Mapa 7: Mapa de empresas agrarias localizadas en Bigastro



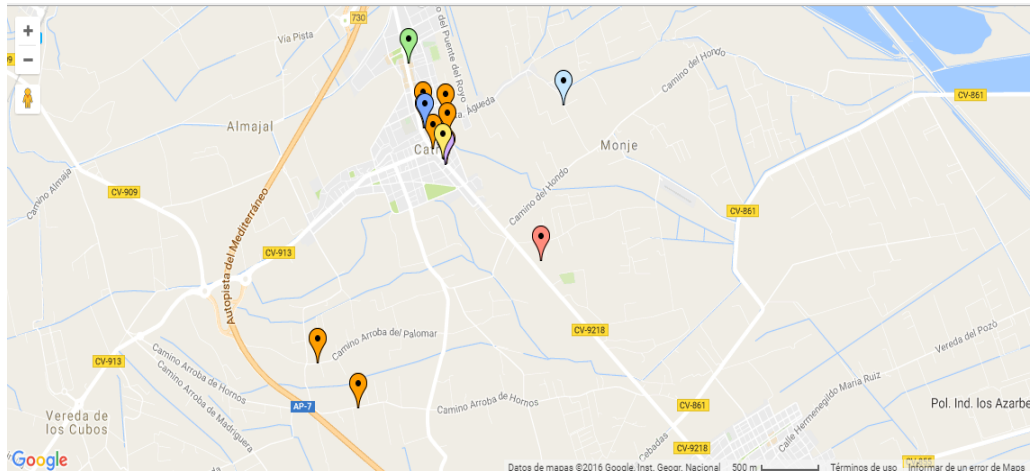
Fuente: <https://es.batchgeo.com/>

Mapa 8: Mapa de empresas agrarias localizadas en Callosa de Segura



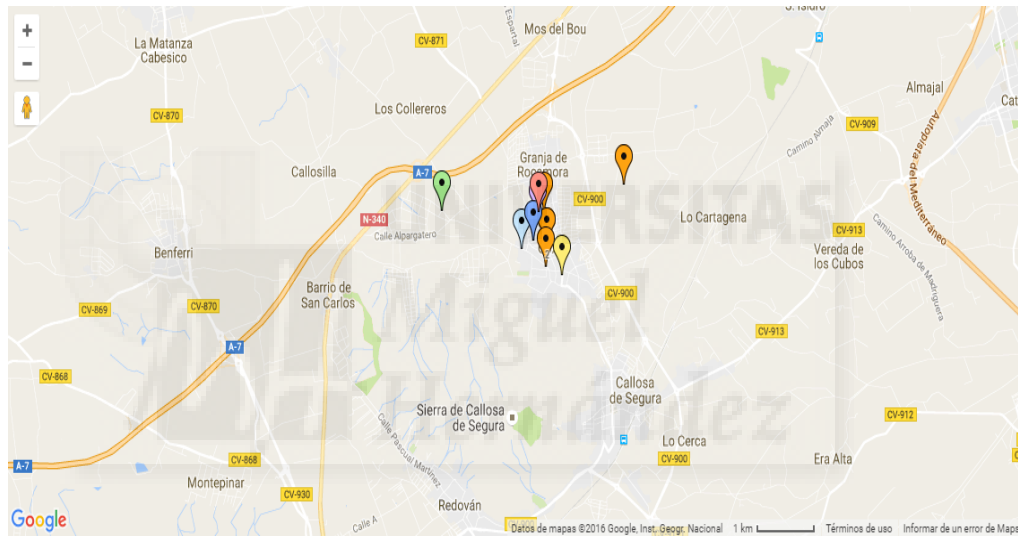
Fuente: <https://es.batchgeo.com/>

Mapa 9: Mapa de empresas agrarias localizadas en Catral



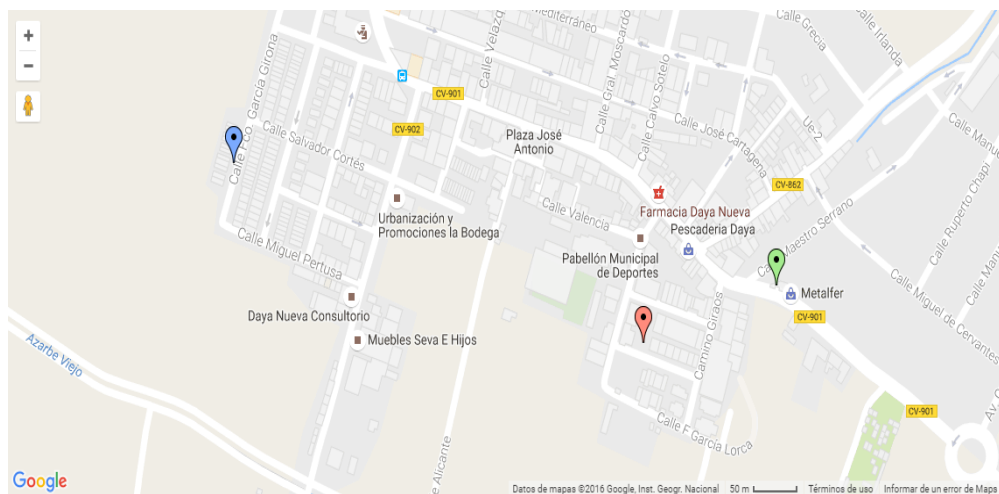
Fuente: <https://es.batchgeo.com/>

Mapa 10: Mapa de empresas agrarias localizadas en Cox



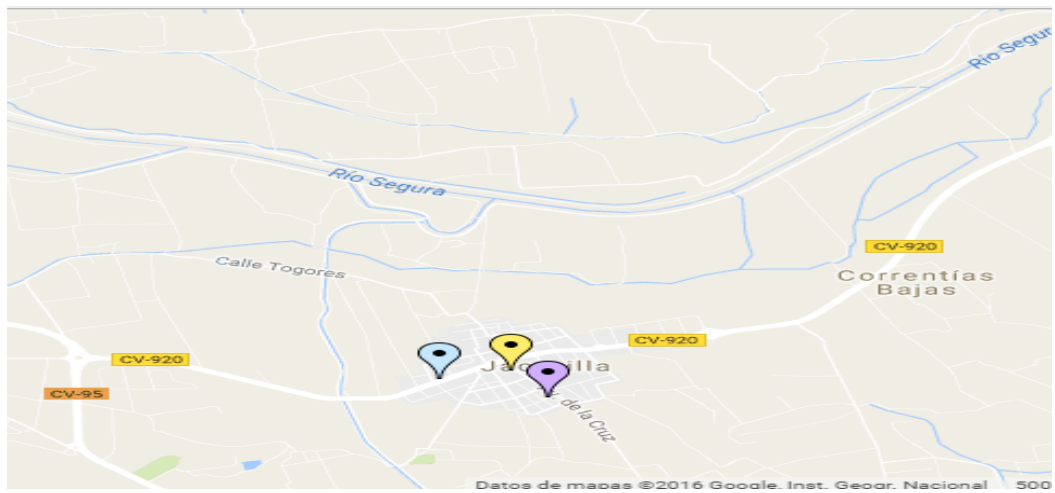
Fuente: <https://es.batchgeo.com/>

Mapa 11: Mapa de empresas agrarias localizadas en Daya Nueva



Fuente: <https://es.batchgeo.com/>

Mapa 15: Mapa de empresas agrarias localizadas en Jacarilla



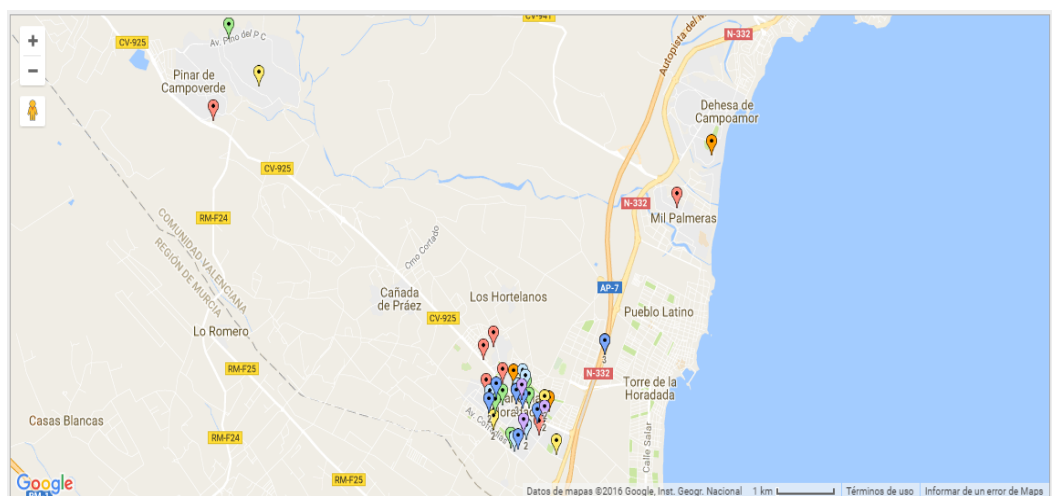
Fuente: <https://es.batchgeo.com/>

Mapa 16: Mapa de empresas agrarias localizadas en Los Montesinos



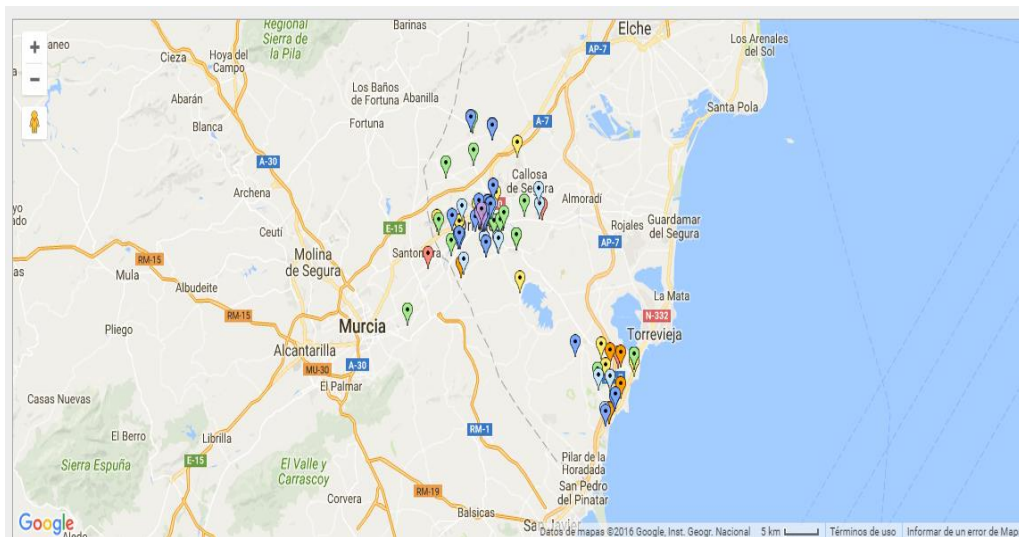
Fuente: <https://es.batchgeo.com/>

Mapa 17: Mapa de empresas agrarias localizadas en el Pilar de la Horadada



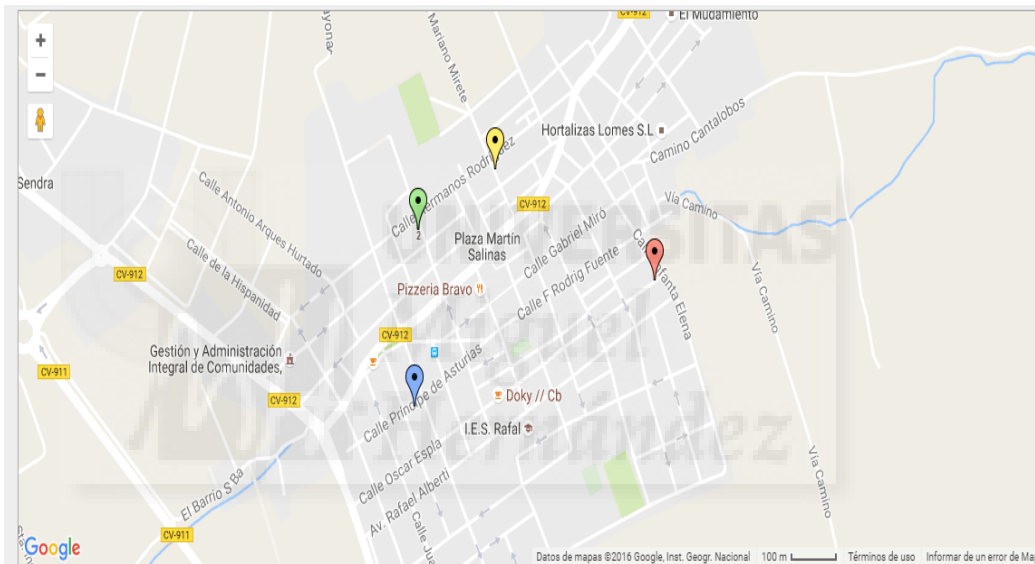
Fuente: <https://es.batchgeo.com/>

Mapa 18: Mapa de empresas agrarias localizadas en Orihuela



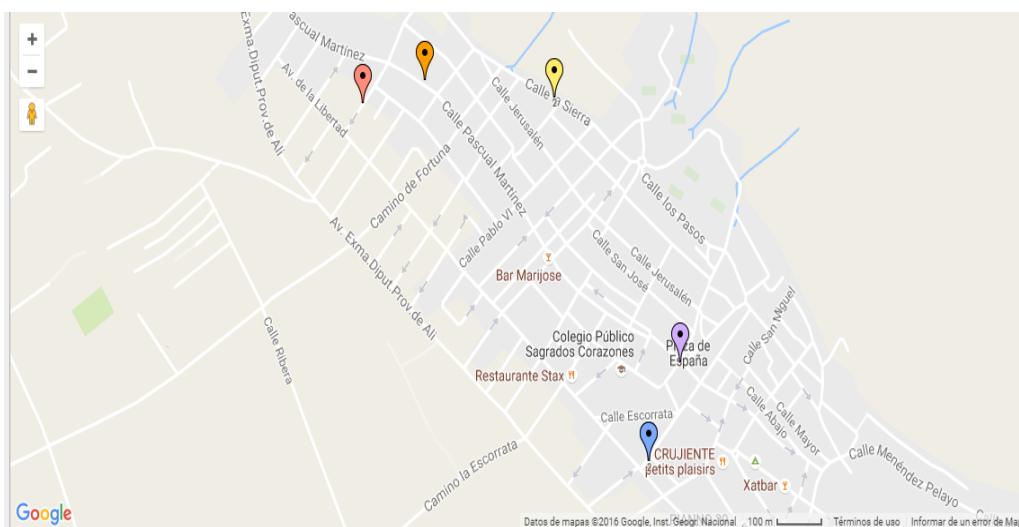
Fuente: <https://es.batchgeo.com/>

Mapa 19: Mapa de empresas agrarias localizadas en Rafal



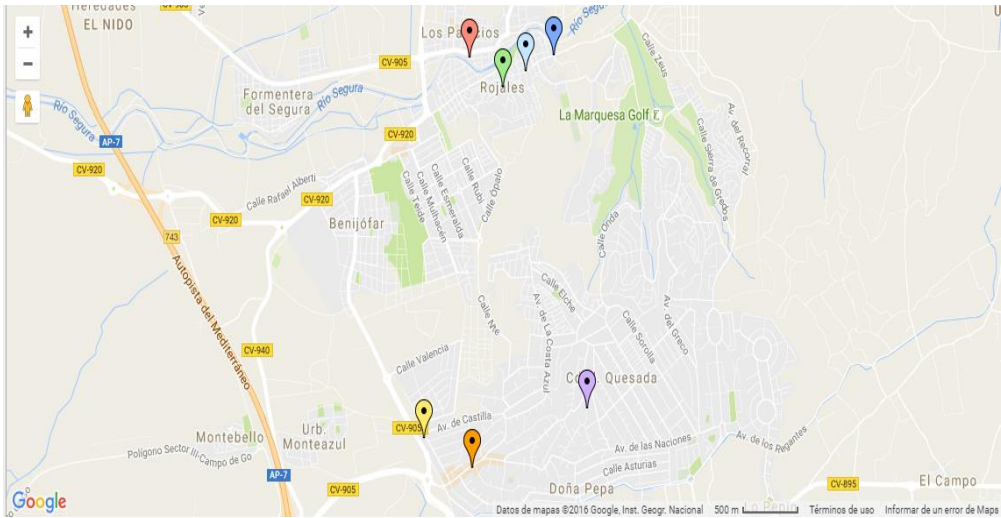
Fuente: <https://es.batchgeo.com/>

Mapa 20: Mapa de empresas agrarias localizadas en Redován



Fuente: <https://es.batchgeo.com/>

Mapa 21: Mapa de empresas agrarias localizadas en Rojales



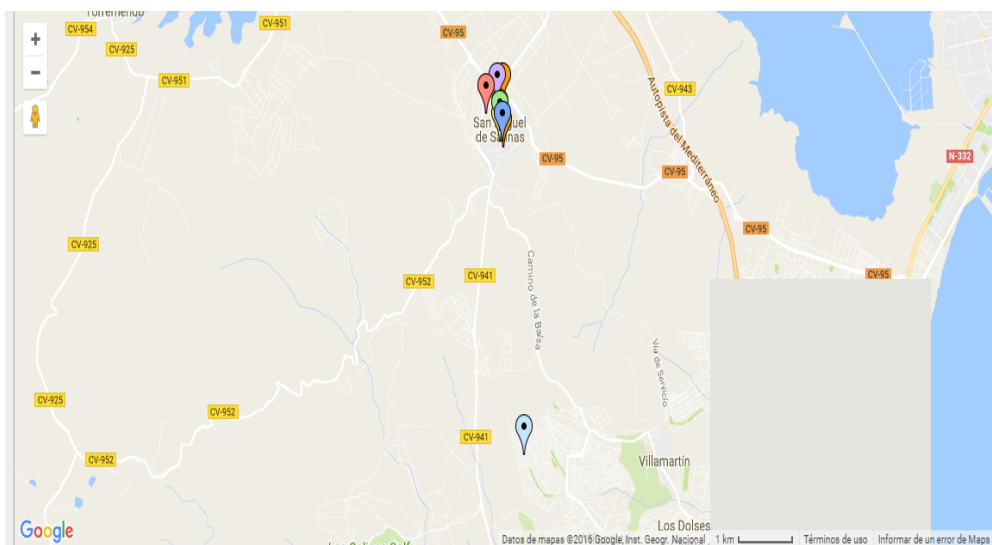
Fuente: <https://es.batchgeo.com/>

Mapa 22: Mapa de empresas agrarias localizadas en San Fulgencio



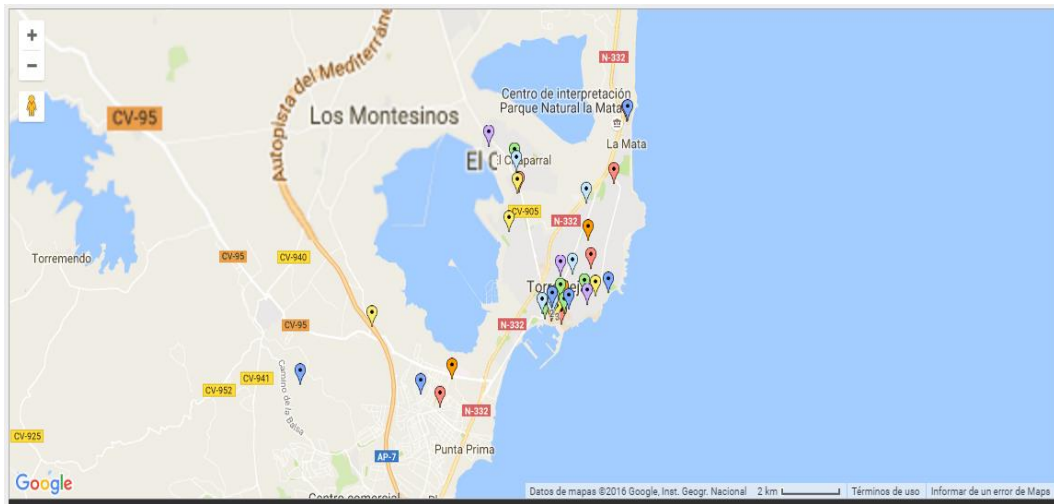
Fuente: <https://es.batchgeo.com/>

Mapa 23: Mapa de empresas agrarias localizadas en San Miguel de Salinas



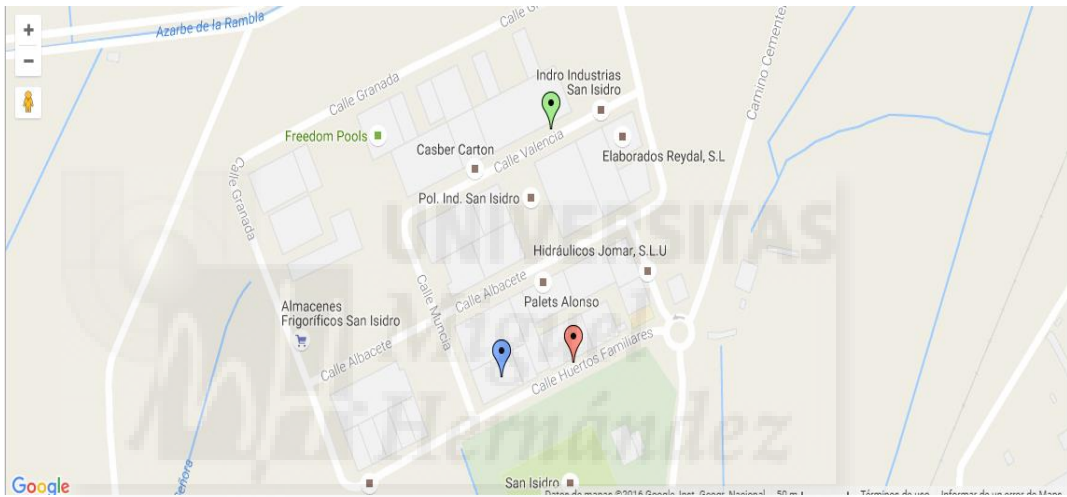
Fuente: <https://es.batchgeo.com/>

Mapa 24: Mapa de empresas agrarias localizadas en Torreveja



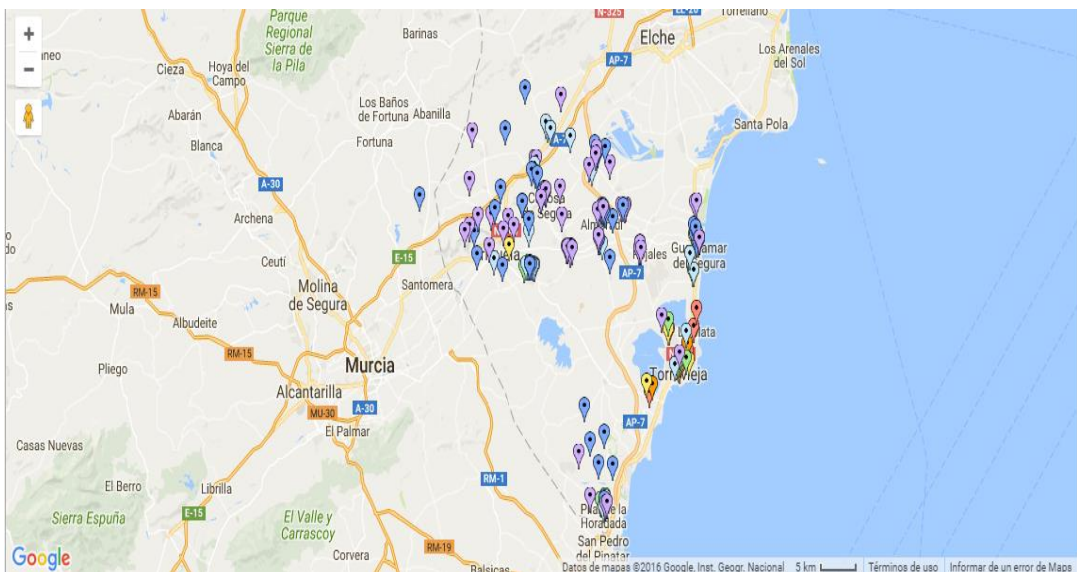
Fuente: <https://es.batchgeo.com/>

Mapa 25: Mapa de empresas agrarias localizadas en San Isidro



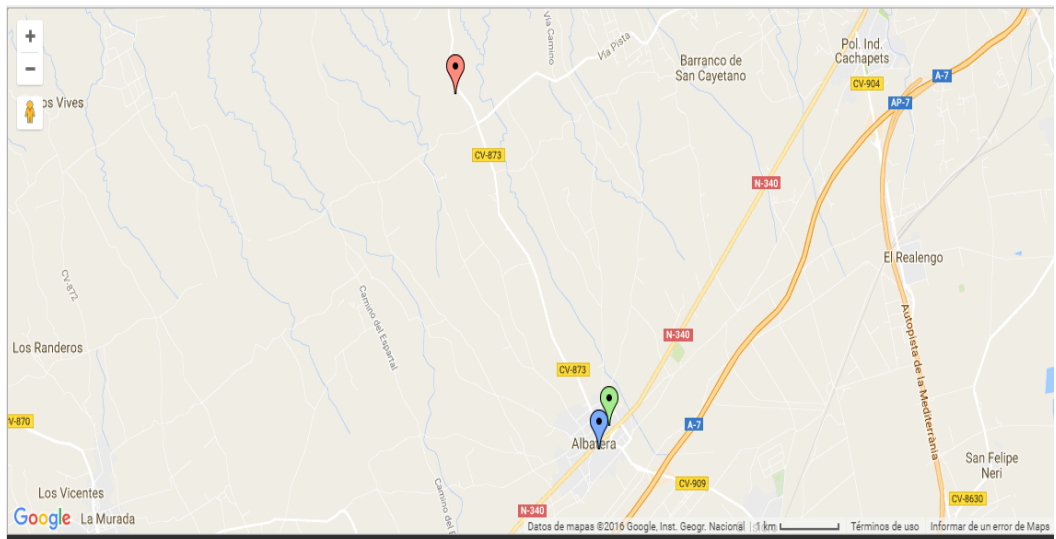
Fuente: <https://es.batchgeo.com/>

Mapa 26: Mapa de empresas agrarias localizadas en el conjunto de la Vega Baja



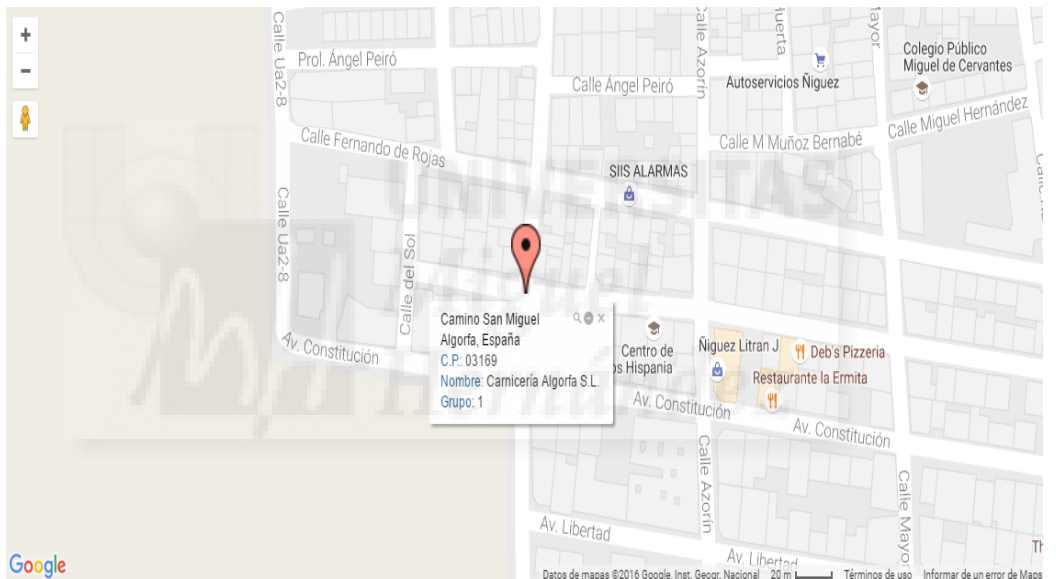
Fuente: <https://es.batchgeo.com/>

Mapa 27: Mapa de empresas agroalimentarias localizadas en Albaterra



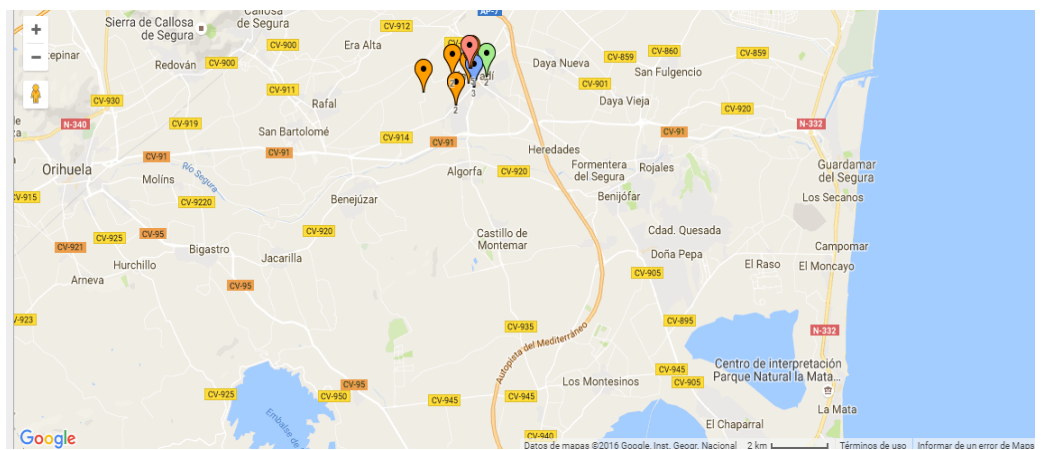
Fuente: <https://es.batchgeo.com/>

Mapa 28: Mapa de empresas agroalimentarias localizadas en Algorfa



Fuente: <https://es.batchgeo.com/>

Mapa 29: Mapa de empresas agroalimentarias localizadas en Almoradí



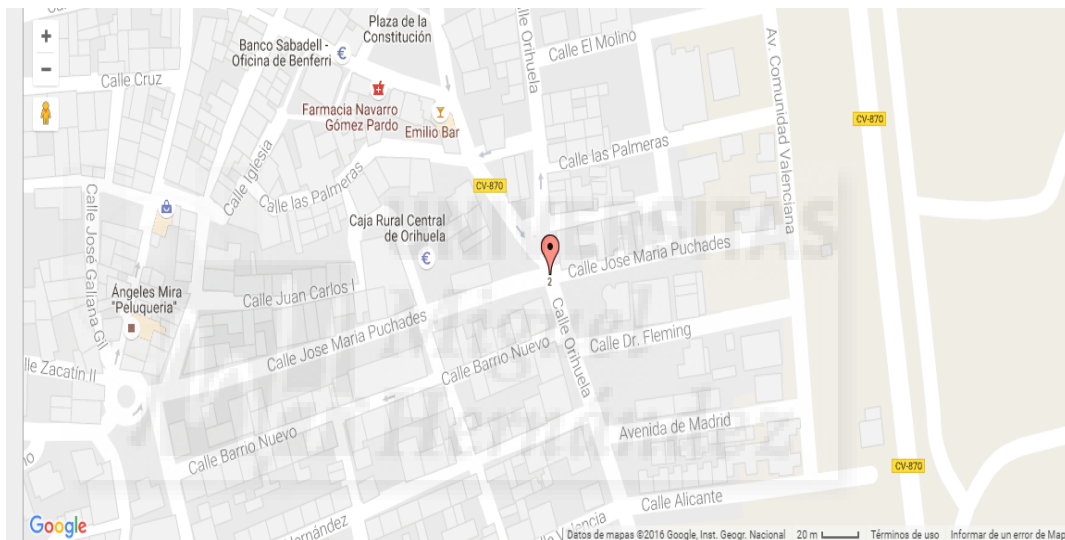
Fuente: <https://es.batchgeo.com/>

Mapa 30: Mapa de empresas agroalimentarias localizadas en Benejúzar



Fuente: <https://es.batchgeo.com/>

Mapa 31: Mapa de empresas agroalimentarias localizadas en Benferri



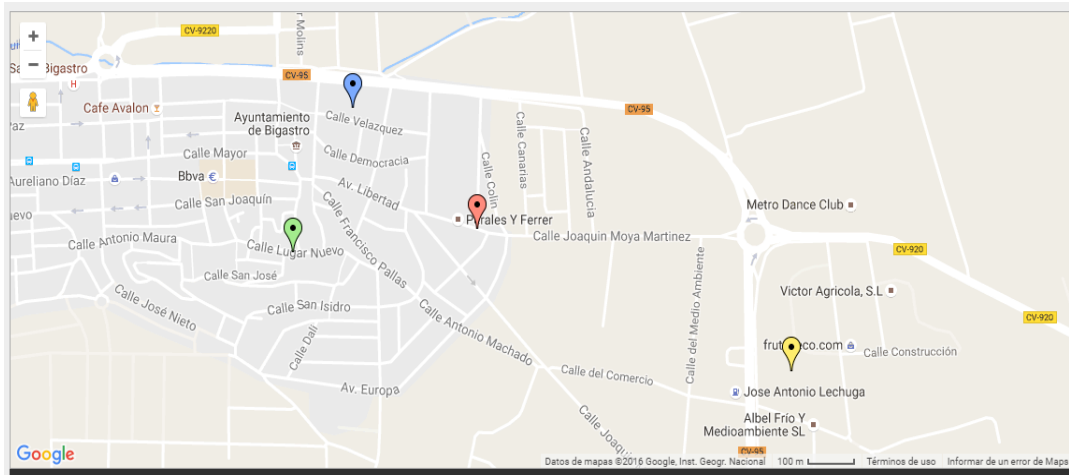
Fuente: <https://es.batchgeo.com/>

Mapa 32: Mapa de empresas agroalimentarias localizadas en Benijófar



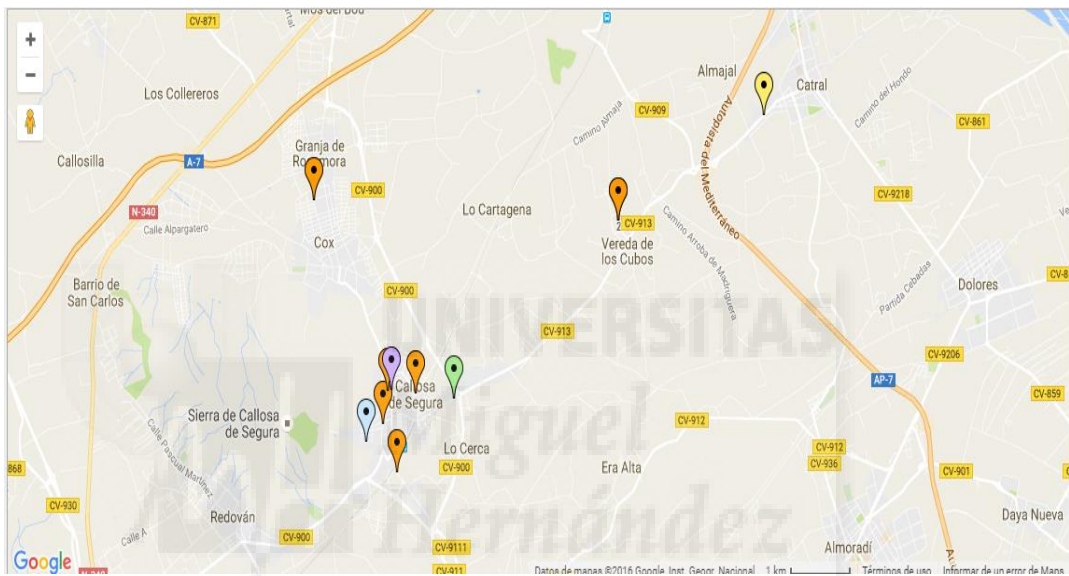
Fuente: <https://es.batchgeo.com/>

Mapa 33: Mapa de empresas agroalimentarias localizadas en Bigastro



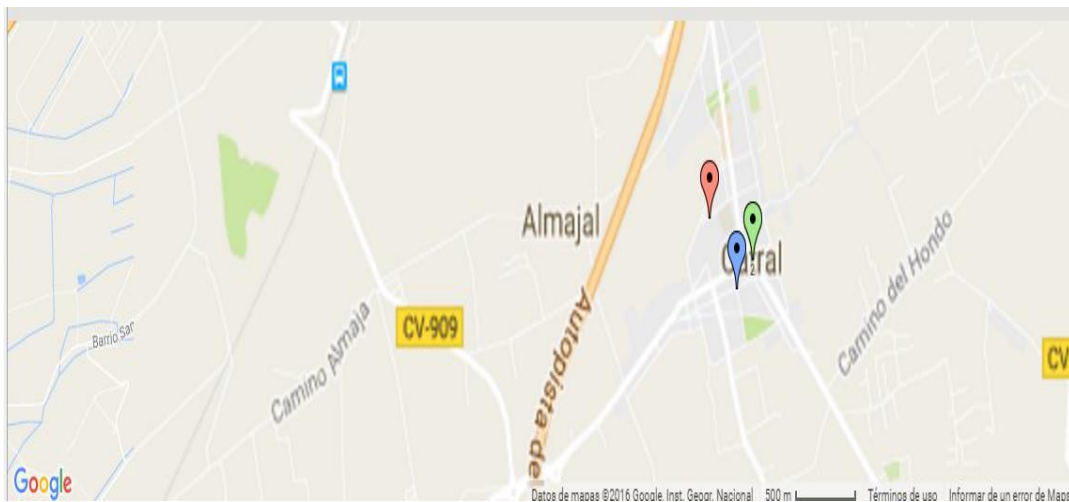
Fuente: <https://es.batchgeo.com/>

Mapa 34: Mapa de empresas agroalimentarias localizadas en Callosa de Segura



Fuente: <https://es.batchgeo.com/>

Mapa 35: Mapa de empresas agroalimentarias localizadas en Catral



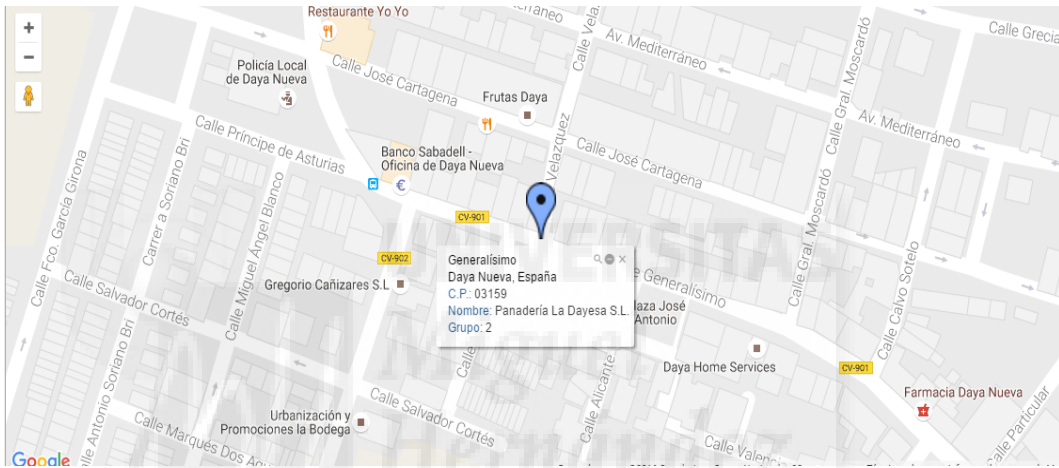
Fuente: <https://es.batchgeo.com/>

Mapa 36: Mapa de empresas agroalimentarias localizadas en Cox



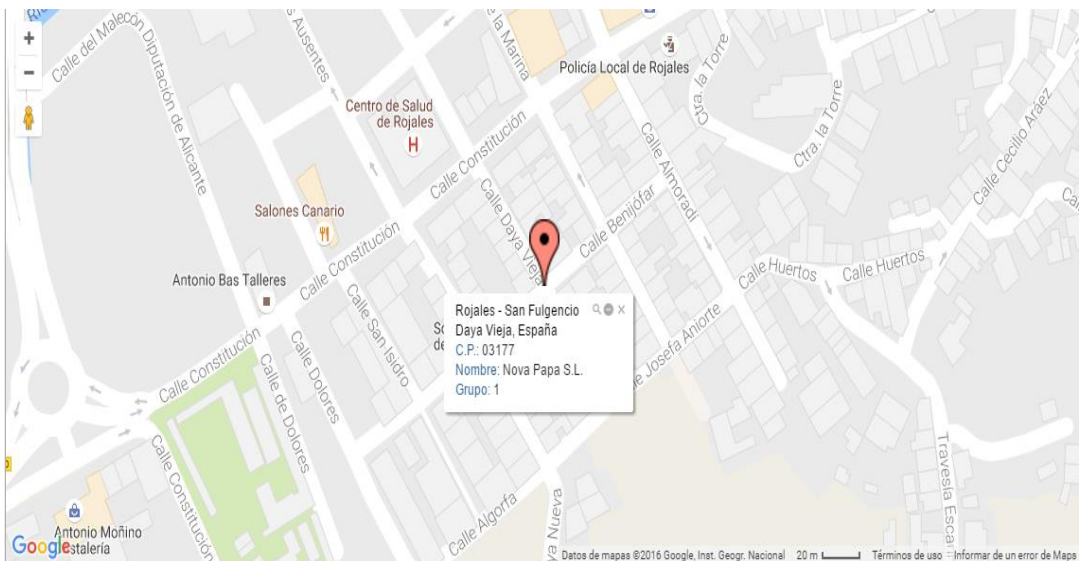
Fuente: <https://es.batchgeo.com/>

Mapa 37: Mapa de empresas agroalimentarias localizadas en Daya Nueva



Fuente: <https://es.batchgeo.com/>

Mapa 38: Mapa de empresas agroalimentarias localizadas en Daya Vieja



Fuente: <https://es.batchgeo.com/>

Mapa 39: Mapa de empresas agroalimentarias localizadas en Dolores



Fuente: <https://es.batchgeo.com/>

Mapa 40: Mapa de empresas agroalimentarias localizadas en Formentera



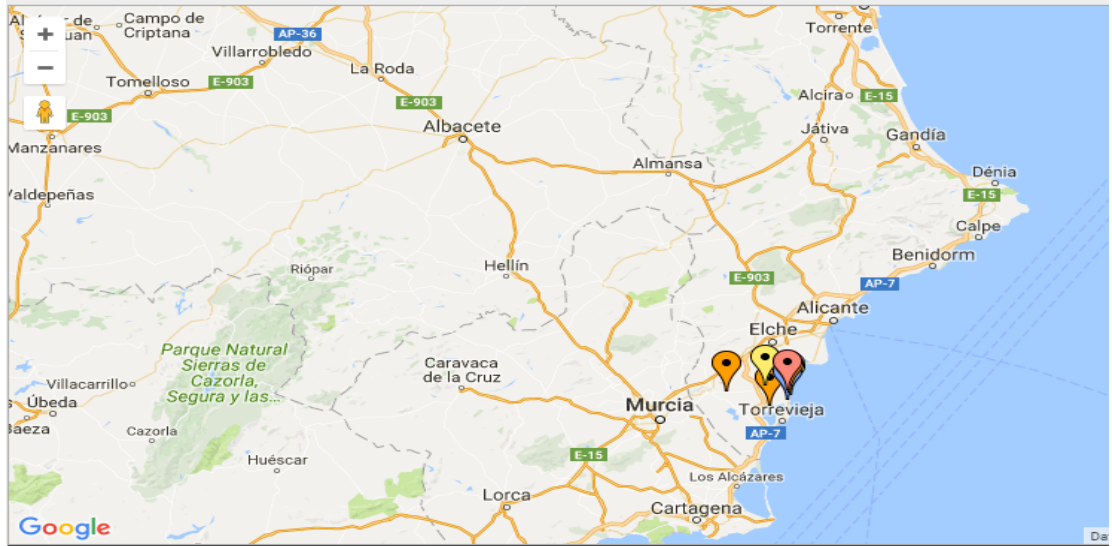
Fuente: <https://es.batchgeo.com/>

Mapa 41: Mapa de empresas agroalimentarias localizadas en Granja Rocamora



Fuente: <https://es.batchgeo.com/>

Mapa 42: Mapa de empresas agroalimentarias localizadas en Guardamar del Segura



Fuente: <https://es.batchgeo.com/>

Mapa 43: Mapa de empresas agroalimentarias localizadas en Jacarilla



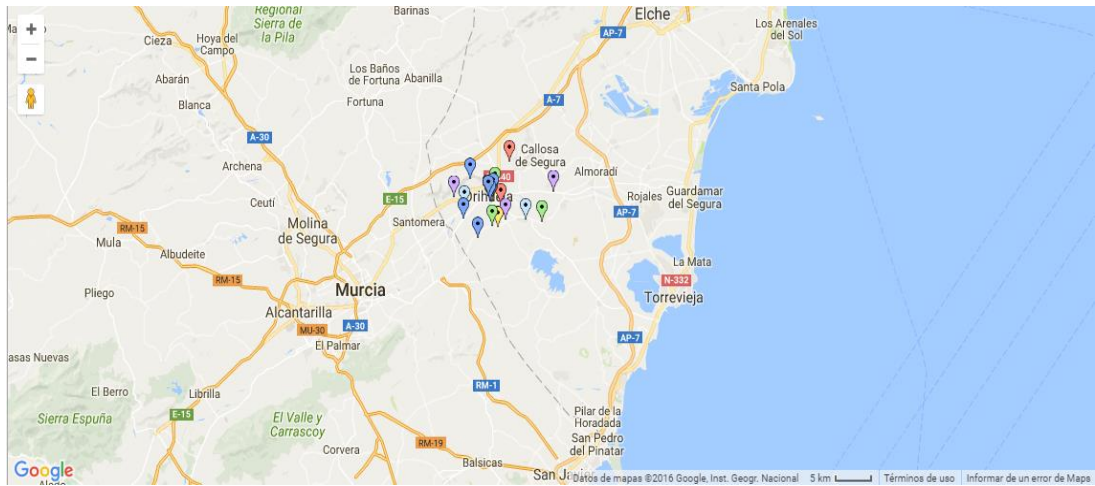
Fuente: <https://es.batchgeo.com/>

Mapa 44: Mapa de empresas agroalimentarias localizadas en Los Montesinos



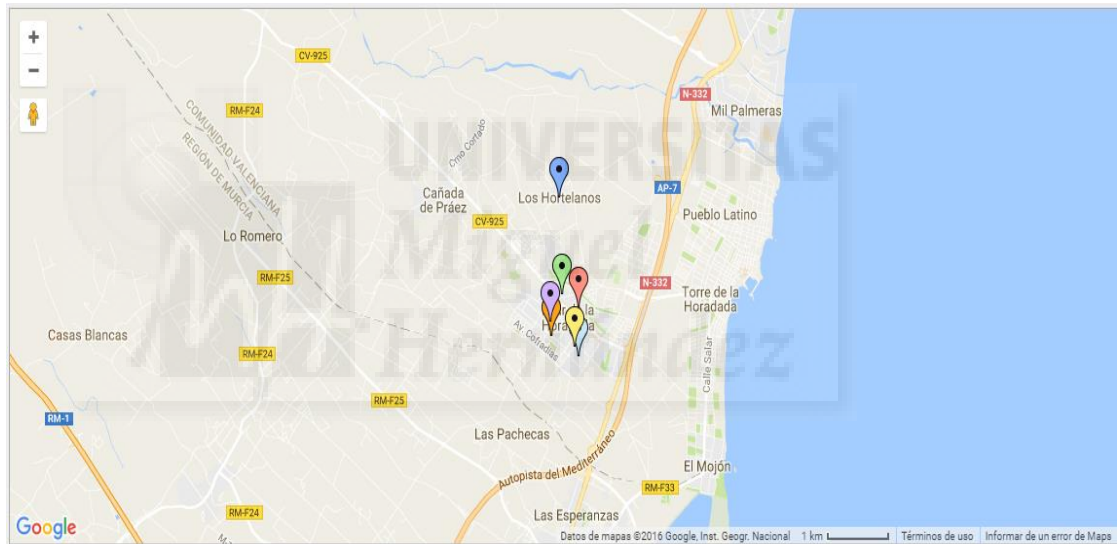
Fuente: <https://es.batchgeo.com/>

Mapa 45: Mapa de empresas agroalimentarias localizadas en Orihuela



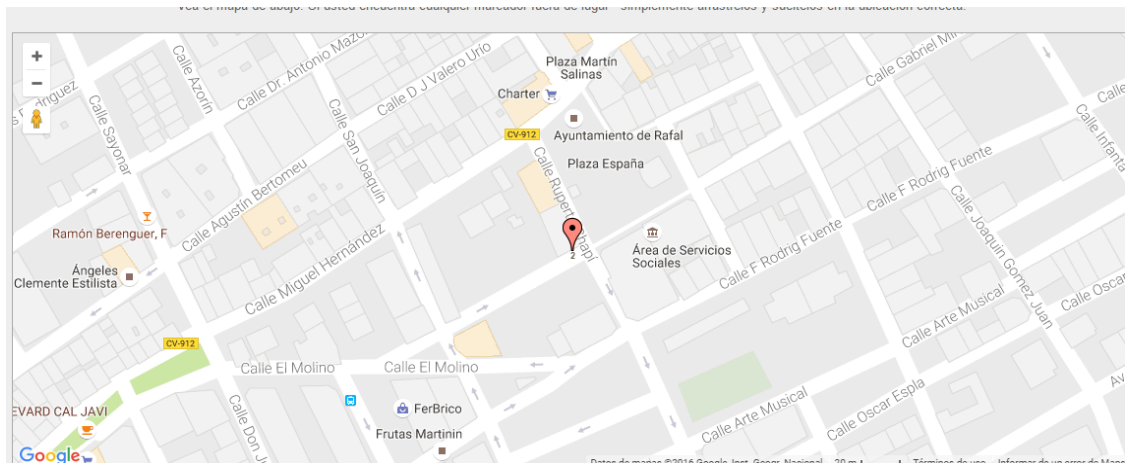
Fuente: <https://es.batchgeo.com/>

Mapa 46: Mapa de empresas agroalimentarias localizadas en Pilar de la Horadada



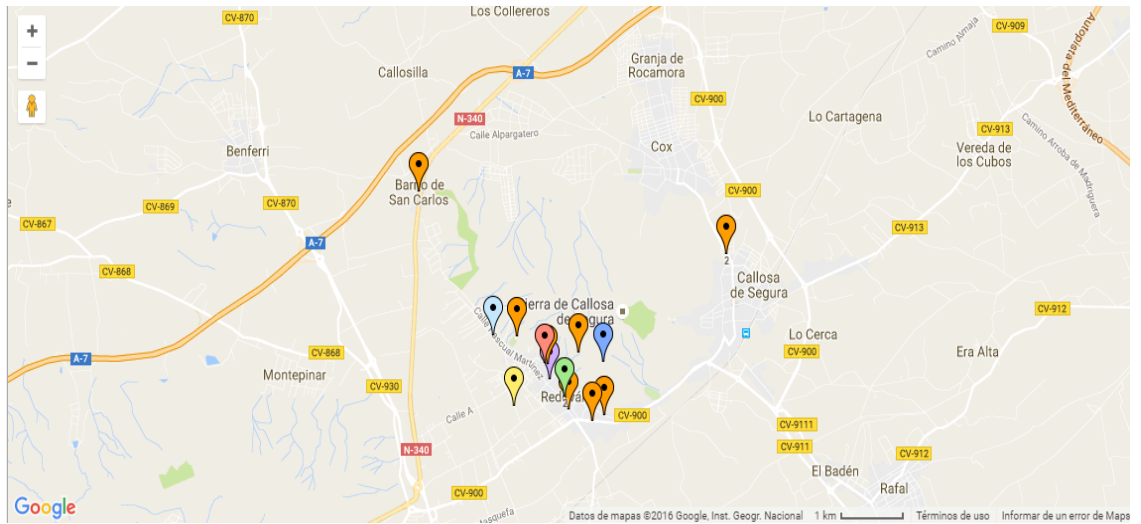
Fuente: <https://es.batchgeo.com/>

Mapa 47: Mapa de empresas agroalimentarias localizadas en Rafal



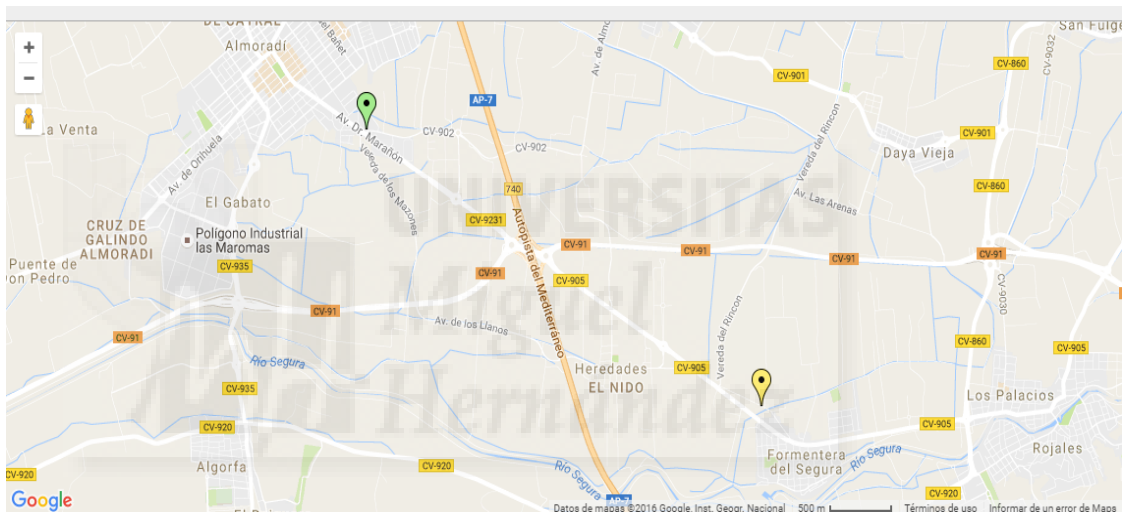
Fuente: <https://es.batchgeo.com/>

Mapa 48: Mapa de empresas agroalimentarias localizadas en Redován



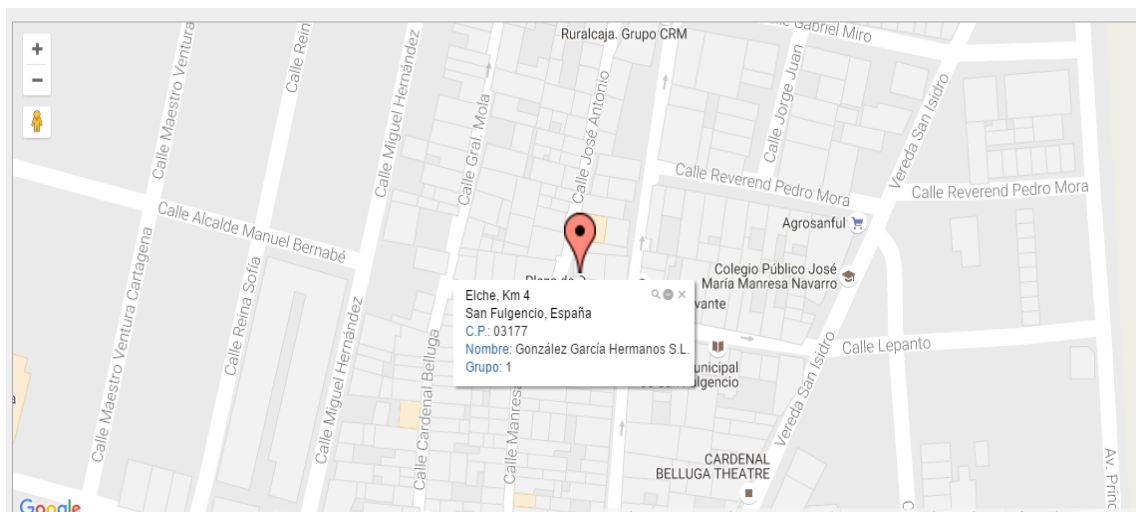
Fuente: <https://es.batchgeo.com/>

Mapa 49: Mapa de empresas agroalimentarias localizadas en Rojasles



Fuente: <https://es.batchgeo.com/>

Mapa 50: Mapa de empresas agroalimentarias localizadas en San Fulgencio



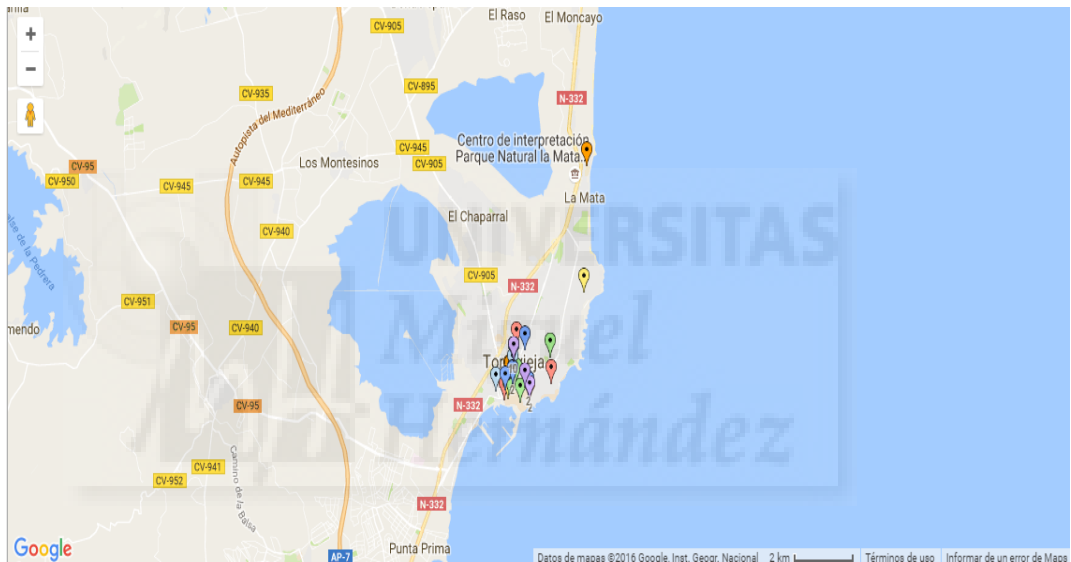
Fuente: <https://es.batchgeo.com/>

Mapa 51: Mapa de empresas agroalimentarias localizadas en San Miguel de Salinas



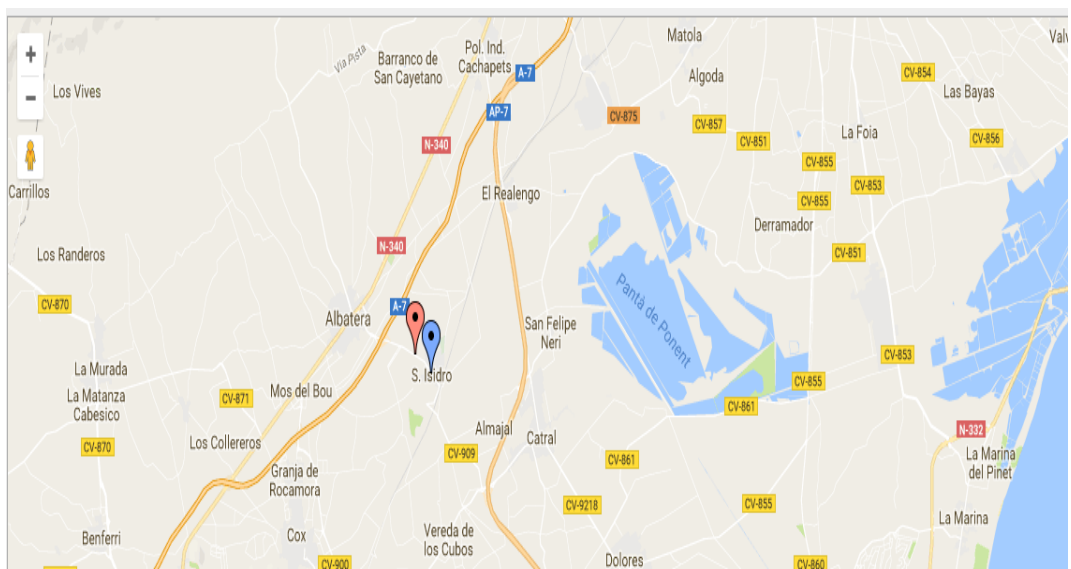
Fuente: <https://es.batchgeo.com/>

Mapa 52: Mapa de empresas agroalimentarias localizadas en Torreveja



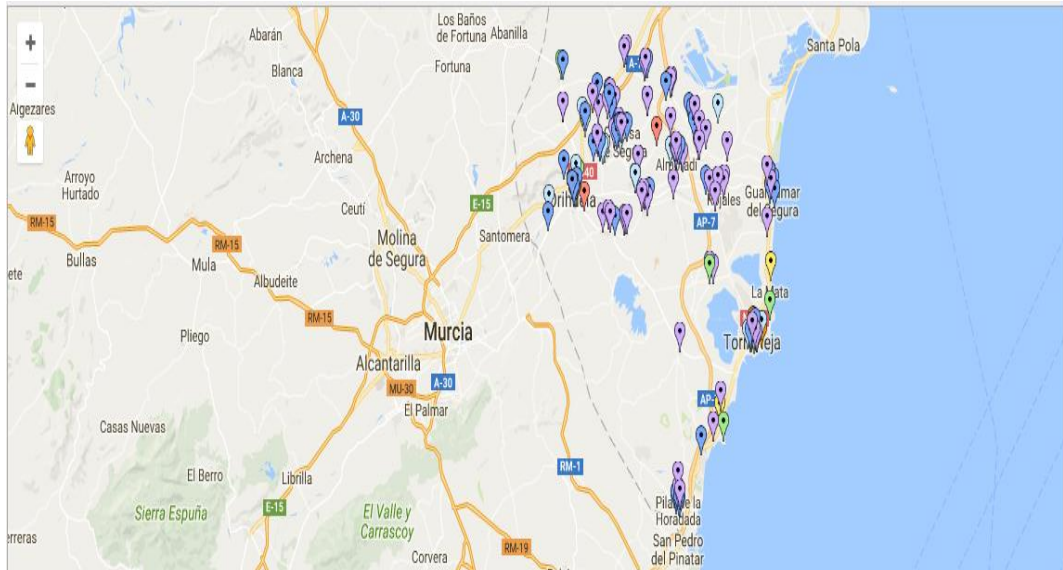
Fuente: <https://es.batchgeo.com/>

Mapa 53: Mapa de empresas agroalimentarias localizadas en San Isidro



Fuente: <https://es.batchgeo.com/>

Mapa 54: Mapa de empresas agroalimentarias localizadas en el conjunto de la Vega Baja



Fuente: <https://es.batchgeo.com/>

