

FACULTAD DE CIENCIAS SOCIALES Y JURÍDICAS DE  
ORIHUELA



**GRADO EN CIENCIAS POLÍTICAS Y GESTIÓN PÚBLICA**

TRABAJO DE FIN DE GRADO

**24 AÑOS DE ELECCIONES AUTONÓMICAS CON EL  
ESTATUTO DE AUTONOMÍA EN LA COMUNITAT  
VALENCIANA (1982-2006)**

FRANCISCO LUÍS RIZO VILLALTA  
TUTOR: JOSÉ AGUSTÍN GILABERT ORTEGA  
CURSO ACADÉMICO 2021/2022

## Índice

1. INTRODUCCIÓN
  - 1.1. Justificación
  - 1.2. Objetivos
  - 1.3. Metodología
  - 1.4. Marco teórico
2. LA TRANSICIÓN VALENCIANA 1975-1982 Y LA BATALLA DE VALENCIA.
  - 3.1. Elecciones preautonómicas y la aprobación del Estatuto de Autonomía..
3. LAS PRIMERAS ELECCIONES AUTONÓMICAS EN 1983 Y PRIMER GOBIERNO DE LA GENERALITAT VALENCIANA.
4. ELECCIONES AUTONÓMICAS DE 1987.
5. ELECCIONES AUTONÓMICAS DE 1991.
6. ELECCIONES AUTONÓMICAS DE 1995, LAS ELECCIONES DEL CAMBIO.
7. Elecciones AUTONÓMICAS DE 1999.
8. ELECCIONES AUTONÓMICAS DE 2003, LAS ÚLTIMAS ELECCIONES ANTES DE LA REFORMA DEL ESTATUTO DE AUTONOMÍA.
9. PRINCIPALES PARTIDOS POLÍTICOS Y RESULTADOS OBTENIDOS.
  - 9.1. PSPV-PSOE
  - 9.2. Alianza Popular-Partido Popular de la Comunitat Valenciana (PPCV)
  - 9.3. Unión Valenciana (UV)
  - 9.4. PCE-PCPV-EUPV-ENTESA
  - 9.5. Centro Democrático y Social (CDS)
  - 9.6. Unitat del Poble Valencià-Bloc Nacionalista Valencià
10. PARTICIPACIÓN ELECTORAL EN LA COMUNITAT VALENCIANA (1983-2003).
  - 10.1. Comparativa entre las Elecciones Autonómicas y las Elecciones Generales
11. UNA PARTICIPACIÓN SINGULAR: EL PAPEL DE LAS DIPUTADAS EN LES CORTS VALENCIANES
12. CONCLUSIONES
13. FUENTES CONSULTADAS
  - 13.1. Bibliografía

13.2. Legislación

13.3. Páginas web consultadas



## Resumen

El presente trabajo de investigación estudia el análisis electoral en la Comunitat Valenciana desde la aprobación del Estatuto de Autonomía hasta el 2003, que coincide con las últimas elecciones autonómicas antes de la reforma de dicho Estatuto. En la primera parte, hace referencia a la etapa de la transición a la democracia en la Comunitat Valenciana a partir de 1975 desarrollando los hechos históricos, pasando por las elecciones autonómicas y el mecanismo de aprobación del Estatuto en 1982. En la segunda parte, se centra el tema de desarrollo de la investigación y se trata del análisis exhaustivo de las elecciones autonómicas y la participación electoral desde 1983 hasta el 2003, además de focalizar el trabajo en los partidos políticos más importantes de la época. Por último, una explicación del papel de la mujer en la vida parlamentaria de la Comunitat Valenciana.

## Resum

El present treball de recerca estudia l'anàlisi electoral en la Comunitat Valenciana des de l'aprovació de l'Estatut d'Autonomia fins al 2003, que coincideix amb les últimes eleccions autonòmiques abans de la reforma d'aquest Estatut. En la primera part, fa referència a l'etapa de la transició a la democràcia en la Comunitat Valenciana a partir de 1975 desenvolupant els fets històrics, passant per les eleccions autonòmiques i el mecanisme d'aprovació de l'Estatut en 1982. En la segona part, se centra el tema de desenvolupament de la investigació i es tracta de l'anàlisi exhaustiva de les eleccions autonòmiques i la participació electoral des de 1983 fins al 2003, a més de focalitzar el treball en els partits polítics més importants de l'època. Finalment, una explicació del paper de la dona en la vida parlamentària de la Comunitat Valenciana.

**Palabras clave:** Estatuto de Autonomía, Elecciones Autonómicas, Comunitat Valenciana, Les Corts Valencianes, Joan Lerma Blasco.

**Paraules clau:** Estatut d' Autonomia, Eleccions Autonòmiques, Comunitat Valenciana, Les Corts Valencianes, Joan Lerma Blasco.

## Índice de abreviaturas:

- AP: Alianza Popular
- BNV: Bloc Nacionalista Valencià
- CE: Constitución Española
- CDS: Centro Democrático y Social
- CLP: Coalición de Lucha Popular
- CV: Comunitat Valenciana
- EEAA: Elecciones Autonómicas
- EEGG: Elecciones Generales
- EUPV: Esquerra Unida del País Valencià
- EV: Esquerra Verda
- PDL: Partido Demócrata Liberal
- PCE-PCPV: Partido Comunista de España-Partido Comunista del País Valenciano
- PCOE: Partido Comunista Obrero Español
- PPCV: Partido Comunista de la Comunidad Valenciana
- PSOE: Partido Socialista Obrero Español
- PSPV-PSOE: Partido Socialista del País Valenciano-Partido Socialista Obrero Español
- UCD: Unión de Centro Democrático
- UPV: Unitat del Poble Valencià
- UV: Unión Valenciana

# 1. Introducción

## 1.1 Justificación

El tema escogido para la realización de este trabajo de investigación es la explicación y desarrollo de todo lo acontecido en la Comunitat Valenciana desde 1975 hasta 2003, es decir, desde la transición a la democracia pasando por la aprobación del Estatuto de Autonomía y el análisis electoral de los comicios acontecidos durante este periodo hasta llegar al 2006 con la reforma de dicho Estatuto de Autonomía.

Cabe destacar la importancia del tema y poder conseguir la reflexión y comprensión sobre una parte de la historia política de la Comunitat Valenciana, así como estudiar los resultados de las elecciones autonómicas en base a un análisis electoral y poder conocer a los principales partidos políticos que han ido formando parte de nuestra política y sus líderes políticos. Además la puesta en conocimiento de los presidentes de la Generalitat Valenciana y mujeres en Les Corts Valencianes que han dado lugar a la sociedad que existe en nuestros días.

## 1.2 Objetivos

En el presente Trabajo de fin de Grado (TFG) se desarrollan una serie de objetivos generales y específicos que sirven como pilar fundamental para la elaboración de dicho trabajo. Como se ha mencionado los objetivos se encuentran divididos en generales y específicos, a continuación se enumeran:

Entre los objetivos generales:

- Capacidad de entendimiento de la materia política y electoral.
- Desarrollo de las capacidades multidisciplinares y analíticas.
- Habilidad para la evaluación de datos y herramientas de estudios.

Por último en cuanto a los objetivos específicos:

- Visión histórica de la Comunitat Valenciana desde 1975.

- Conocimiento de los resultados electorales desde el proceso autonómico.
- Conocer y comprender a los actores políticos y acontecimientos durante el tiempo de desarrollo.

### *1.3 Metodología*

La metodología es el conjunto de herramientas utilizadas en las investigaciones científicas así como en el caso de las ciencias sociales, campo en el que se encuentra la presente investigación. Los métodos se dividen entre la característica de lo cualitativo, como la técnica de la observación en participantes, y lo cuantitativo que se refiere a las encuestas, los análisis estadísticos, entre otros.

El análisis electoral realizado en este TFG se ha basado en una metodología cuantitativa, puesto que, el procedimiento empleado han sido las hojas de cálculo, que además también han servido de base para formar los distintos gráficos y tablas con los que se ilustra el estudio electoral.

Principalmente para la interpretación y el análisis de datos, la elaboración de los gráficos y tablas se ha seguido a través de los datos que proporciona en el portal web de Les Corts Valencianes. La confección del trabajo también ha utilizado fuentes bibliográficas, artículos de revista y páginas web.

En concreto, se destaca a dos fuentes en la bibliografía, Política y Gobierno en la Comunitat Valenciana, porque es un excelente marco de referencia en el que se ha construido este análisis, además de que sus redactores pertenecen al área de Ciencias Políticas, y como doctor Joaquín Martín Cubas, incluyendo la perspectiva de género en el caso de Rosa Mari Roig i Berenguer como profesora asociada y también Vicente Garrido Mayol que desempeña su trabajo como Catedrático de Derecho Constitucional en la Universidad de Valencia, perteneciente al Departamento de Ciencia Política.

La otra fuente bibliográfica que se destaca es, El desempeño parlamentario de las diputadas autonómicas valencianas (1983-2011) elaborado por Bernabé Aldeguer

Cerdá que es doctor en la línea de investigación sobre Estudios Políticos y Constitucionales por la Universidad de Alicante (UA).

#### *1.4 Marco teórico*

Las elecciones autonómicas son el proceso mediante el cual los ciudadanos y ciudadanas de las Comunidades Autónomas y Ciudades Autónomas eligen a sus respectivos representantes en los parlamentos autonómicos. Igual que sucede a nivel nacional con las elecciones generales, los comicios para elegir a los representantes autonómicos son cada cuatro años.

La presente investigación se ciñe en evaluar y analizar el proceso por el que han pasado los distintos partidos políticos en la Comunitat Valenciana, como son el Partido Socialista del País Valencià (PSPV-PSOE), Partido Popular de la Comunidad Valenciana (PPCV), Unión Valenciana (UV), Esquerra Unida del País Valencià (EUPV), etcétera.

A través de las elecciones autonómicas desde 1983 hasta el 2003 se puede observar el hilo conductor que ha marcado la vida de los partidos políticos que han tenido y tienen importancia a nivel nacional como autonómico, y por ende también, la trascendencia que han tenido en Les Corts Valencianes.

Por otra parte, el examen de la participación electoral es un punto clave que ha permitido observar el comportamiento político de los ciudadanos y ciudadanas españoles, y dentro de la Comunitat Valenciana, además de los patrones de participación que se hayan podido repetir, o hayan aumentado o disminuido la participación en los comicios, también cómo han afectado los resultados electorales en cada elección.

Finalmente, el papel que ha tenido la mujer en Les Corts Valencianes es un elemento transversal que debe de tenerse en cuenta y estar presente en el mundo político en general, por la evolución de su presencia durante las legislaturas del proceso autonómico. La presencia de la mujer, representada en porcentaje, es el



dato que se ha tenido en cuenta, además del dato en valor absoluto y comparándolo con el hombre en el parlamento autonómico,

## **2. La transición valenciana 1975-1982 y la Batalla de Valencia**

En 1975 tras la muerte del dictador Francisco Franco aparecieron muchas incógnitas sobre cómo iba a evolucionar la situación institucional de España y cómo iba a desarrollarse la sociedad después de tal acontecimiento. Fueron años convulsos, la transición estuvo marcada por la lucha de la sociedad española para poder conseguir una democracia efectiva después de 40 años de represión y dictadura. Durante estos años de transición se empezaron a legalizar partidos políticos y también la vuelta de los ciudadanos y ciudadanas exiliados en el extranjero.

En el territorio valenciano en cuanto al ámbito institucional y político fue una etapa de transición convulsa y conflictiva para llevar a cabo la autonomía de la Comunitat Valenciana, a este contexto histórico-político se le ha denominado la “Batalla de Valencia”.

La Batalla de Valencia está protagonizada por el contexto identitario del territorio, donde coexisten dos formas de ver la identidad de un pueblo. Por un lado estaban los defensores de un País Valencià similar a la situación de Catalunya, que se concentraban en el eje de la izquierda, además promulgaban como identidad la lengua valenciana, la cultura, costumbres y hechos populares. Y por otro lado los grupos del eje de la derecha política que estaban en contra de la cultura valenciana fomentada por autores como Joan Fuster o Joan Francesc Mira, a esta parte de la ciudadanía se les conocía como “blaveros” o “anticatalanistas”.

Durante esta época de transición se produjeron una serie de conflictos como atentados, agresiones y altercados perpetrados por una parte de la sociedad

valenciana. En concreto dicho estrato social se refiere a los llamados “blaveros”, de ideología fascista y ultraderechista.

La estructura política estaba encabezada por la institución del Consell Preautonómico del País Valencia 1978-1982, dicha institución se destacó por ser la primera encargada de ir formalizando la autonomía de la Comunitat Valenciana.

El primer presidente fue Josep Albiñana Olmos miembro del PSPV-PSOE, más tarde tras presentar su dimisión por falta de apoyos se nombró un nuevo presidente que fue Enrique Monsonís Domingo. Con la aprobación del Estatuto de Autonomía siguió en el cargo hasta que Joan Lerma le sucedió.

Para concluir con la celebración de las primeras elecciones autonómicas de 1983, Joan Lerma fue investido como Presidente de la Generalitat proclamándose así en el primer presidente de la Generalitat Valenciana en 1983.

## *2.1 Elecciones preautonómicas y la aprobación del Estatuto de Autonomía*

Desde 1975 hasta 1982 se realizaron varios comicios electorales, como las elecciones municipales o las elecciones generales. Por lo que se obtuvieron una serie de resultados que ya empezaban a consolidar la democracia en España, debido a que ya se efectuó una alternancia en el poder.

En primer lugar nos centraremos en las primeras elecciones democráticas desde la II República que fueron las elecciones generales de 1977. En cuanto a los resultados que se obtuvieron en nuestra comunidad autónoma hay que tener en cuenta los escaños que le corresponden eran 29, Alicante 9, Castellón 5 y Valencia 15.

Ya en 1978 con la aprobación de la Constitución Española y después las elecciones generales y municipales de 1979, supuso un gran avance democrático en España y en la Comunitat Valenciana, ya que el Consell Preautonómico se encaminó hacia la

autonomía del territorio, con ello se empezó a establecer el régimen autonómico que tenemos en nuestros días.

La Constitución Española recoge dos formas diferentes en las que adoptarán la autonomía cada uno de los territorios que comprenden el Estado. Existe la llamada "vía rápida" y la "vía lenta", la primera se encuentra detallada en el artículo 143 de la CE, mientras que la segunda se regula en el artículo 151. La Comunitat Valenciana accedió a la autonomía mediante el artículo 143 pero asumió las competencias del artículo 151.

La sociedad política empezó a realizar el anteproyecto del Estatuto de Autonomía, en 1981 se reunieron en la localidad castellanense de Benicassim donde se redactó el proyecto de estatuto conocido como "Estatuto de Benicassim", esto supuso la antesala del Estatuto de Autonomía de la Comunitat Valenciana. Más tarde en Peñíscola se aprobó el Estatuto de Autonomía por parte del Consell Preautonómico, pero tuvo que esperar hasta el 7 de mayo de 1982 con la aprobación de las Cortes Españolas para ser efectivo. El Estatuto de Autonomía estuvo vigente durante 24 años, ya que en 2006 se aprobó la reforma del Estatuto.

### **3. Las primeras Elecciones Autonómicas en 1983 y primer gobierno de la Genralitat Valenciana**

El 8 de mayo de 1983 se celebraron las primeras elecciones a las Cortes Valencianas desde que se aprobó el Estatuto de Autonomía de la Comunitat Valenciana un año antes. Eran elegibles 89 parlamentarios autonómicos, por lo que la mayoría absoluta se obtenía consiguiendo 45 escaños.

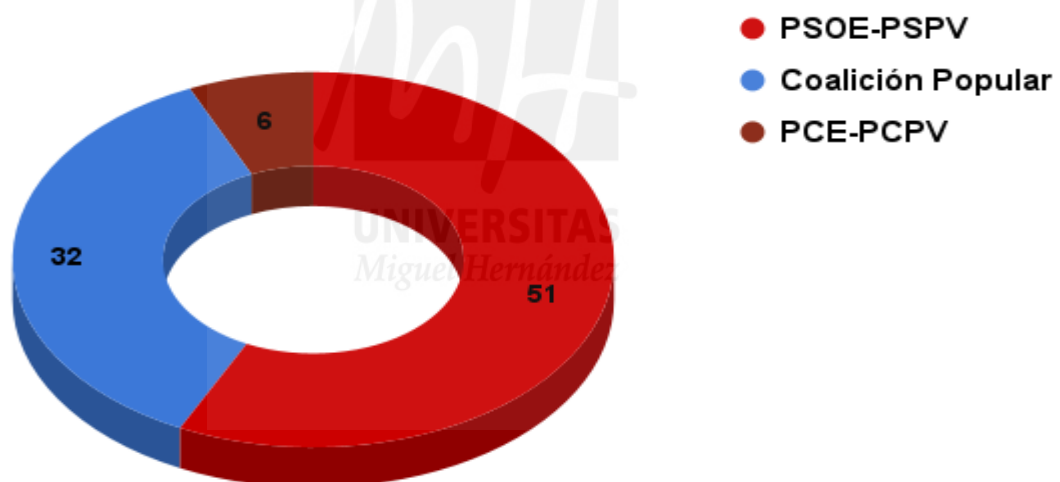
En dichas elecciones solamente tres partidos políticos obtuvieron representación en Les Corts Valencianes: PSOE-PSPV, Coalición Popular (Alianza Popular, Unión Valenciana, Partido Demócrata y Unión Liberal) y el PCE-PCPV.

El PSPV-PSOE obtuvo la mayoría absoluta con 51 escaños, en cuanto a los votos obtenidos consiguió 982.567 siendo el 51,77%. El cabeza de lista del partido era Joan Lerma y se proclamó así como primer presidente de la Generalitat Valenciana.

Coalición Popular cuyo líder autonómico para concurrir a las elecciones fue Manuel Giner, se convirtió en el líder de la oposición ya que obtuvo 609.519 y el 32,11% de los votos, esto le valió para conseguir 32 escaños. Finalmente el último partido que obtuvo representación en las Cortes fue el PCE-PCPV con un 7,51% de los votos y 6 escaños, el cabeza de lista que representaba a la agrupación de izquierdas fue José Galán. Las demás candidaturas se quedaron sin representación como Unitat del Poble Valencià y Centro Democrático y Social (CDS).

**Gráfico 1**

**Elecciones de 1983 según los escaños obtenidos**



**Fuente:** Elaboración propia a través de la página oficial de Les Corts Valencianes.

En cuanto a la participación en estas elecciones fue del 72,74%, a las urnas fueron llamados 2,6 millones de ciudadanos y ciudadanas de la Comunitat Valenciana y de todos ellos se abstuvieron el 27,26%. En términos comparativos con las elecciones generales la participación de dichas elecciones fue muy inferior, ya que las elecciones generales tuvieron una participación del 79,97%.

La investidura del Presidente de la Generalitat fue clara, porque el PSPV-PSOE no necesitaba el apoyo de otra fuerza política al haber conseguido la mayoría absoluta, por lo que Joan Lerma fue investido Presidente con el voto a favor de los 51 diputados autonómicos que obtuvo su partido en las elecciones, y se formó el primer gabinete de gobierno de la Generalitat Valenciana acorde a la Ley 5/1983, de 30 de diciembre, de Gobierno Valenciano, quedando de la siguiente manera:

- **Presidente:** Joan Lerma Blasco
- **Vicepresidente:** Felipe Guardiola Sellés
- **Conselleria de Presidencia:** Rafael Blasco Castany
- **Conselleria de Gobernación:** Felipe Guardiola Sellés
- **Conselleria de Economía y Hacienda:** Antonio Birlanga Casanova
- **Conselleria de Obras Públicas, Urbanismo y Transporte:** Vicente Llombart Rosa
- **Conselleria de Cultura, Educación y Ciencia:** Ciprià Císcar Casabán
- **Conselleria de Sanidad, Seguridad Social y Trabajo:** Miguel A. Millana Sansaturio
- **Conselleria de Industria, Comercio y Turismo:** Segundo Bru Parra
- **Conselleria de Agricultura, Pesca y Alimentación:** Luis Font de Mora Montesinos

Las otras fuerzas políticas no votaron a favor, en el caso de Alianza Popular-UV votaron en contra y el PCE-PCPV los 6 diputados autonómicos se abstuvieron.

Resultados de las elecciones:

**Tabla 1**

Partido Político	Votos	%	Escaños
PSOE	982.567	51,77	51
Coalición Popular	609.519	32,11	32
PCE-PCPV	142.570	7,51	6

Unitat del Poble Valencià	58.712	3,09	-
Centro Democrático y Social (CDS)	36.015	1,90	-
PDL	29.788	1,57	-
Organización Independiente Valenciana	12.585	0,66	-
Partido Socialista de los Trabajadores	10.156	0,54	-
Esquerra Nacionalista Valenciana-URV	7.623	0,40	-
PCOE	5.945	0,31	-
CLP	2.586	0,14	-

**Fuente:** Elaboración propia a través de la página oficial de Les Corts Valencianes.

#### 4. Elecciones Autonómicas de 1987

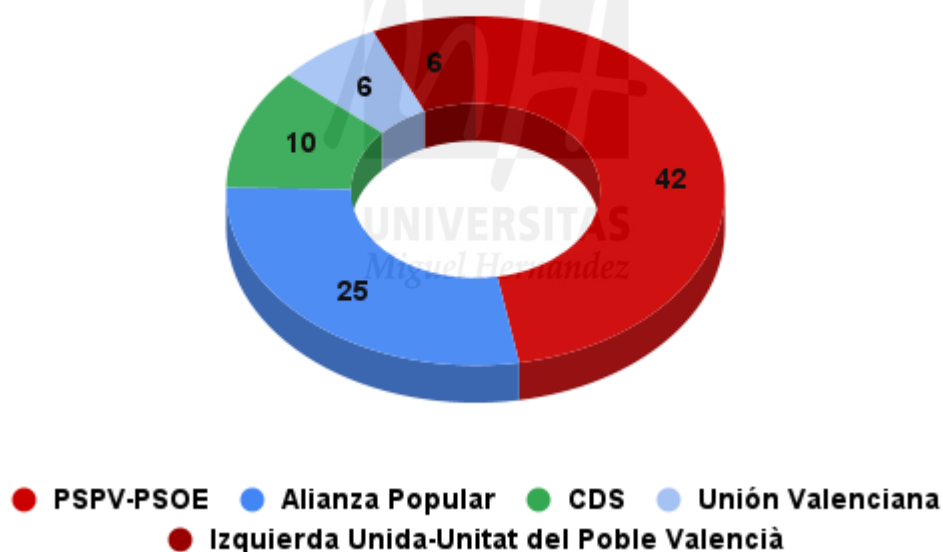
En las elecciones a Les Corts Valencianes celebradas el 10 de junio de 1987, el PSPV-PSOE volvió a ganar las elecciones autonómicas logrando 828.961 votos y 42 escaños, pero no pudo revalidar la mayoría absoluta de 1983. Esta situación no le impidió formar Gobierno ya que esta vez tuvo el apoyo en la investidura de Izquierda Unida-Unitat del Poble Valencià, que obtuvieron 6 escaños junto a los 42

escaños del PSPV-PSOE sumando un total de 48, y siendo la mayoría absoluta 45 escaños.

Aparecieron nuevos partidos políticos con representación en las Cortes Valencianas, debido a la separación de Coalición Popular entre Alianza Popular y la Unión Valenciana que en 1983 formaron coalición bajo esa nomenclatura. En las elecciones AP obtuvo 25 escaños y 476.009 con el 23,96% de los votos emitidos, Unión Valenciana ocupó 6 asientos autonómicos consiguiendo 183.541 votos con el 9,24% de los votos. La suma de escaños de ambos partidos es 31, por lo que perdieron uno con respecto a las elecciones de 1983.

**Gráfico 2**

### **Elecciones de 1987 según los escaños obtenidos**



**Fuente:** Elaboración propia a través de la página oficial de Les Corts Valencianes.

Entró en Les Corts Valencianes el Centro Democrático y Social (CDS) consiguiendo el 11,36% de los votos con 225.663 alcanzando 10 asientos en el parlamento autonómico, pasó a ser la tercera fuerza de la Cortes, este partido se caracterizaba por ser una escisión de la formación política Unión de Centro Democrático (UCD).

El ala derecha de las Cortes mejoraron los resultados respecto a las anteriores elecciones, pero destacó la división del voto en varios partidos políticos Alianza Popular, Unión Valenciana y Centro Democrático y Social. La suma del eje de la derecha eran 41, faltando 4 escaños para obtener esa mayoría absoluta. Cabe destacar que los 10 diputados autonómicos de CDS se abstuvieron en la investidura de Joan Lerma, mientras que AP votó en contra y UV se ausentó en la votación de investidura.

La participación electoral aumentó en casi dos puntos porcentuales respecto a las anteriores elecciones con 74,50%, situándose la abstención en un 25,50%. Por lo que la ciudadanía se movilizó en los que fueron los segundos comicios electorales desde que se aprobó el Estatuto de Autonomía.

Resultados electorales:

**Tabla 2**

Partidos Políticos	Votos	%	Escaños
PSPV-PSOE	828.961	41,71%	42
AP	476.009	23,96%	25
Centro Democrático y Social	225.663	11,36%	10
Unión Valenciana	183.541	9,24%	6
Izquierda Unida-Unitat del Poble Valencià	159.579	8,03%	6
P. de los Trabajadores de España-Unificació n Comunista	33.770	1,70%	-



Los Verdes	22.262	1,12%	-
Resto	56.857	2,86%	-

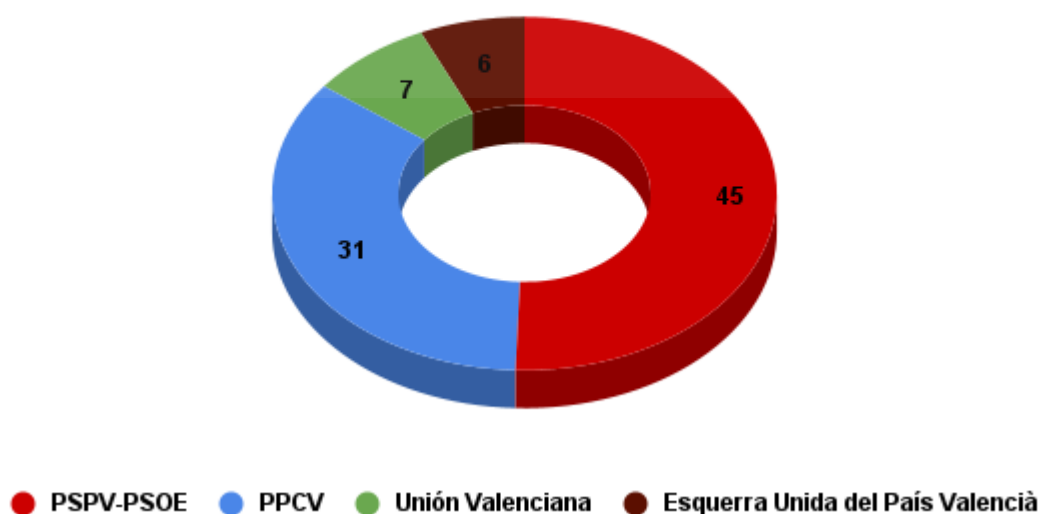
**Fuente:** Elaboración propia a través de la página oficial de Les Corts Valencianes.

## 5. Elecciones Autonómicas de 1991.

En las elecciones que fueron celebradas el 26 de mayo de 1991 el PSPV-PSOE presidido por Joan Lerma volvió a revalidar la victoria consiguiendo un total de 860.429 votos de los ciudadanos y ciudadanas que fueron llamados a las urnas, con el 43,30% de los votos. Logrando así la mayoría absoluta con 45 escaños, tres más que en las elecciones de 1987 esto le supuso la oportunidad de formar gobierno sin la necesidad del apoyo de otra fuerza política. Esta legislatura fue la última para Joan Lerma como Presidente de la Generalitat Valenciana.

**Gráfico 3**

### Elecciones de 1991 según los escaños obtenidos por los diferentes partidos políticos



**Fuente:** Elaboración propia a través de la página oficial de Les Corts Valencianes.

Los resultados de los demás partidos políticos no fueron determinantes en ningún sentido. En el caso del PPCV con Pedro Agramunt liderando al grupo popular aumentaron el número de votos conseguido cuatro años antes, siendo 558.617 los conseguidos en las EEAA de 1991 y el 28,10% de los votos. Esto le supuso pasar de 25 escaños a 31 y ser de nuevo el líder de la oposición en el parlamento autonómico.

Otro partido que obtuvo un aumento en el número de votos respecto a las elecciones anteriores fue Unión Valenciana que logró el 10,50% de los votos y 7 diputados autonómicos, este resultado fue el mejor obtenido hasta la fecha e histórico. Hector Villalba era el encargado de llevar las riendas del partido.

Cabe destacar que la mejoría de los resultados de los tres primeros partidos en las EEAA de 1991 (PSPV-PSOE, PPCV y UV) se debió al mal resultado obtenido por el partido Centro Democrático y Social, que llegaron a perder los 10 escaños que lograron cuatros años antes.

Finalmente el último partido que consiguió representación en Les Corts Valencianes con 6 escaños, fue Esquerra Unida del País Valencià (EUPV) que en estas elecciones se presentaron en solitario logrando el voto de 151.242 ciudadanos representando al 7,60% de los votos.

El resto de fuerzas políticas se quedó sin representación, cabe destacar como se ha mencionado anteriormente a Centro Democrático y Social, también Unitat del Poble Valencià y Els Verds.

En cuanto a la participación electoral se desplomó en más de cinco puntos respecto a las elecciones anteriores situándose en un 69,20%.

Resultado elecciones:

Tabla 3

Partidos Políticos	Votos	Porcentaje de voto	Escaños
PSPV-PSOE	860.429	43,30%	45
PPCV	558.617	28,10%	31
Unión Valenciana (UV)	208.126	10,50%	7
Esquerra Unida del País Valencià (EUPV)	151.242	7,60%	6
CDS	76.433	3,80%	-
Unitat del Poble Valencià	73.813	3,70%	-
Resto	58.843	3,00%	-

**Fuente:** Elaboración propia a través de la página oficial de Les Corts Valencianes.

## 6. Elecciones Autonómicas de 1995, las elecciones del cambio

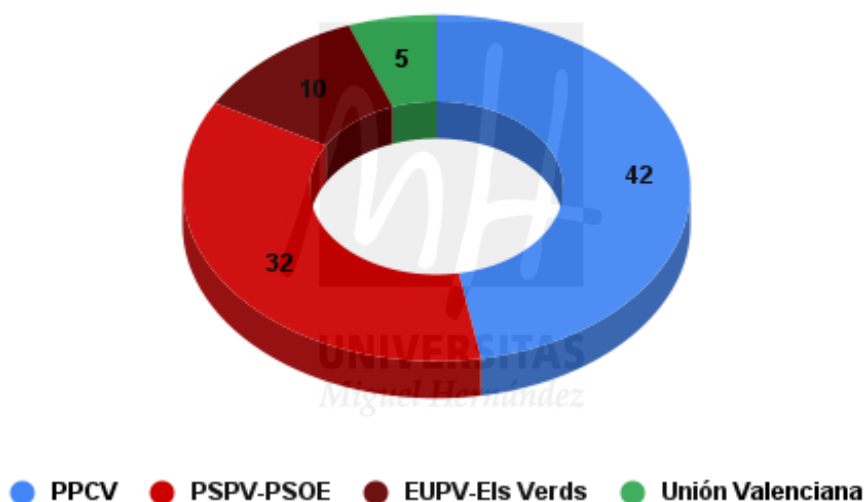
Las elecciones autonómicas de 1995 significaron un gran acontecimiento electoral, ya que supuso el hundimiento de Joan Lerma y del PSPV-PSOE. En esta ocasión fue el PPCV quien consiguió el triunfo electoral pero sin poder llegar a la mayoría absoluta, destacando la figura del líder del PPCV Eduardo Zaplana.

Se produjo el primer sorpasso del PPCV al PSPV-PSOE después de tres elecciones donde los socialistas fueron la fuerza predominante en la Comunitat Valenciana. A partir de estas elecciones hubo un cambio ideológico en la ciudadanía valenciana ya que el PPCV se convirtió durante un largo periodo de tiempo en el partido preponderante en las EEAA.

En cuanto a los resultados electorales, el Partido Popular de la Comunidad Valenciana pasó del millón de votos, concretamente 1.013.859 que suponía el 43,30% de los votos, cosa que le valió para obtener 42 escaños a falta de tres de la ansiada mayoría absoluta.

**Gráfico 4**

**Elecciones Autonómicas de 1995 según los escaños obtenidos por los diferentes partidos políticos**



**Fuente:** Elaboración propia a través de la página oficial de Les Corts Valencianes.

El siguiente partido con mayor representación en Les Corts Valencianes fue el PSPV-PSOE con el 34,30% de los votos y sobrepasando ligeramente los 800 mil votos. Obtuvo 32 escaños siendo el peor resultado en las EEAA hasta la fecha.

La coalición entre Esquerra Unida del País Valencià y Els Verds consiguieron un resultado muy satisfactorio, ya que lograron un total de 273.030 votos y el 11,70%. Por lo que respecta a la representación parlamentaria este resultado significó la obtención de 10 escaños en Les Corts.

Por último, Unión Valenciana fue el partido con menor representación en el parlamento autonómico, pero no por ello menos importante. Obtuvieron 165.956 votos y un total de 5 escaños. Esta fuerza política se convirtió en la llave de gobierno para la IV legislatura, pudiendo elegir por un lado entre el bloque de la derecha formado con PPCV o por otro lado el bloque de la izquierda que lo integraba el PSPV-PSOE y la coalición EUPV-Els Verds.

Unión Valenciana decidió en sus filas otorgar el apoyo en la investidura al PPCV y así formar gobierno conjuntamente, dicho pacto es conocido como el “Pacto del Pollo” que dió la presidencia al popular Eduardo Zaplana . Esta decisión estaba más o menos clara debido al recorrido político de la formación “blaverista”, ya que en las Elecciones Autonómicas de 1983 formaron coalición.

La participación electoral fue muy notoria, ya que fue la mejor cifra de participación hasta la fecha alcanzando el 76%. En estas elecciones la movilización superó las expectativas.

Resultado elecciones:

**Tabla 4**

Partidos Políticos	Votos	Porcentaje de voto	Escaños
PPCV	1.013.859	43,30%	42
PSPV-PSOE	804.463	34,30%	32
EUPV-Els Verds	273.030	11,70%	10
Unión Valenciana	165.956	7,10%	5
Unitat del Poble Valencià-Bloc Nacionalista	64.253	2,70%	-
Centro Democrático y Social	5.480	0,20%	-
Resto	15.495	0,70%	-

**Fuente:** Elaboración propia a través de la página oficial de Les Corts Valencianes.

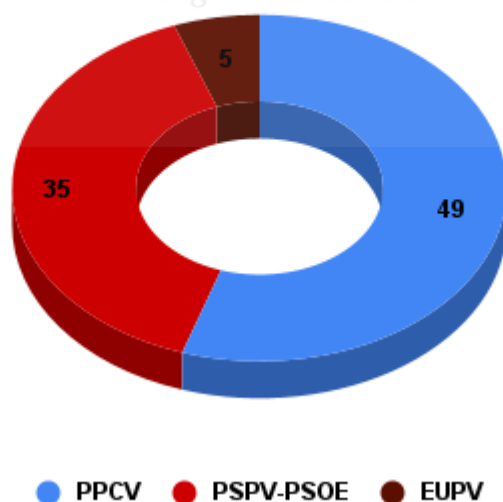
## 7. Elecciones Autonómicas de 1999

El 13 de junio de 1999 se celebraron las 5ª elecciones a Les Corts Valencianes desde que se aprobó el Estatuto de Autonomía. Fueron unas elecciones donde se acentuó claramente el ascenso y poder del Partido Popular de la Comunidad Valenciana (PPCV) con el segundo triunfo electoral, pero esta vez consiguiendo la mayoría absoluta.

Mientras el líder de la oposición el PSPV-PSOE seguía sin conseguir el apoyo electoral de los primeros comicios autonómicos. Aunque el resultado electoral fue ligeramente superior a las anteriores elecciones sin llegar a poder ser determinantes.

Gráfico 5

### Elecciones Autonómicas de 1999 según los escaños obtenidos por los diferentes partidos políticos



**Fuente:** Elaboración propia a través de la página oficial de Les Corts Valencianes.

Fueron tres fuerzas políticas las que consiguieron representación en Les Corts Valencianes, hecho que no pasaba desde las primeras elecciones autonómicas en 1983. Además también cabe destacar que fueron los tres mismos partidos, pero con otras nomenclaturas o coaliciones.

El PPCV con Eduardo Zaplana como líder del partido logró un total de 1.085.011 de votos, convirtiéndose en el partido más votado por los ciudadanos y ciudadanas de la Comunitat Valenciana. Lo que supone el 48,63% de los votos emitidos y 49 escaños, fueron siete escaños más que las EEAA de 1995. Fue una victoria muy abultada respecto a sus otros competidores, consiguiendo una amplia mayoría para gobernar en solitario.

Mientras que el PSPV-PSOE de Antoni Asunción solamente pudo mejorar sus resultados en tres escaños, es decir, lograron 35 escaños. En cuanto a los votos obtenidos, consiguieron el apoyo de 768.548 votos, siendo el 34,45%.

Como es de costumbre en las elecciones autonómicas, Esquerra Unida del País Valencià (EUPV) con Joan Ribó al frente del partido, se convierte nuevamente en el tercer partido en número de escaños. Esta vez lograron 5 escaños, tal vez perjudicados al presentar su candidatura en solitario, y no en coalición con Els Verds como en los anteriores comicios. Els Verds decidieron cambiar de coalición e ir de la mano con el Bloc Nacionalista Valencià.

Los demás partidos que se presentaron a las EEAA de 1999 no lograron representación parlamentaria, destacando a la coalición anteriormente comentada Bloc Nacionalista Valencià-Els Vers que consiguieron el 4,60% de los votos emitidos y a Unión Valenciana (UV) que volvieron a ser la cuarta fuerza política pero perdiendo los 5 asientos en Les Corts que poseían en la anterior legislatura.

Finalmente la participación electoral bajó de la barrera del 70%, más concretamente se situó en el 67,80%. Esto suponía una bajada de casi diez puntos porcentuales respecto a las anteriores elecciones.

Resultados electorales:

**Tabla 5**

Partidos Políticos	Votos	Porcentaje del voto	Escaños
PPCV	1.085.011	48,63%	49
PSPV-PSOE	768.548	34,45%	35
EUPV	137.212	6,15%	5
Unión Valenciana	106.119	4,76%	-
Bloc Nacionalista Valencià-Els Verds	102.700	4,60%	-
Resto	22.528	1,41%	-

**Fuente:** Elaboración propia a través de la página oficial de Les Corts Valencianes.

## 8. Elecciones Autonómicas de 2003, últimas elecciones antes de la reforma del Estatuto de Autonomía

Se celebraron el domingo 25 de mayo de 2003 y fueron las últimas elecciones antes de la reforma del Estatuto de Autonomía.

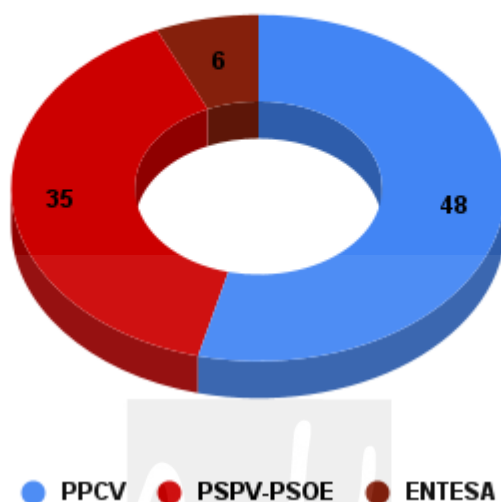
No se produjo ningún cambio significativo en el panorama político de la Comunitat Valenciana, ya que el Partido Popular (PPCV) volvió a ganar las elecciones y revalidó también la mayoría absoluta que obtuvo cuatro años antes. Esta vez los populares valencianos cambiaron de cabeza de lista para las elecciones de 2003, ya que Eduardo Zaplana había dado el salto a la política nacional de la mano de José María Aznar. Fue Francisco Camps quien se puso al frente del partido.

En cuanto al PSPV-PSOE no conseguía enganchar a parte de la ciudadanía y poder mejorar los resultados electorales, la persona al frente del partido fue el adzanetino (gentilicio de Atzeneta d'Albaida) Joan Ignasi Pla que sustituyó a Antoni Asunción.



Gráfico 6

### Elecciones Autonómicas de 2003 según los escaños obtenidos por los diferentes partidos políticos



**Fuente:** Elaboración propia a través de la página oficial de Les Corts Valencianes.

El PPCV obtuvo un diputado menos, es decir, 48 pero siguió albergando la mayoría de los asientos parlamentarios. Logró el voto de 1.146.780 de ciudadanos y ciudadanas siendo el 47,90% del total de votos. El PSPV-PSOE por tercera legislatura consecutiva seguía siendo el líder de la oposición y también repitió resultado según los escaños obtenidos, fueron 35 escaños, pero aumentaron en el número de votos alcanzando los 874.288 de apoyos.

La coalición de partidos de izquierdas ENTESA (Esquerra Unida, Els Verds y Esquerra Valenciana) cuyo líder fue Joan Ribó sumó un escaño más, es decir, 6 escaños dentro de lo conseguido en elecciones anteriores, ya que siempre ha obtenido representación pero sin llegar a albergar resultados muy destacables o poder alcanzar a los socialistas.

Otros partidos a tener en cuenta pero que no lograron representación parlamentaria fueron entre otros la coalición Bloc Nacionalista Valencià-Esquerra Verda que se

quedaron muy cerca de la barrera del 5% y poder obtener así representación. Unión Valenciana formó coalición con otros dos partidos como Los Verdes Ecopacifistas y Unión Centro Liberal.

La participación electoral aumentó en estas elecciones autonómicas y superó la barrera psicológica del 70%, situándose en un 71,50%.

Resultados electorales:

**Tabla 6**

Partidos Políticos	Votos	Porcentaje del voto	Escaños
PPCV	1.146.780	47,90%	48
PSPV-PSOE	874.288	36,52%	35
ENTESA	154.494	6,45%	6
Bloc Nacionalista Valencià-EV	114.122	4,77%	-
UV-Los Verdes Ecopacifistas-Unión Centro Liberal	72.594	3,03%	-
Resto	31.198	1,33%	-

**Fuente:** Elaboración propia a través de la página oficial de Les Corts Valencianes.

## 9. Principales partidos políticos y resultados obtenidos

Antes de la entrada en vigor del Estatuto de Autonomía en 1982 y por ende el sistema de las autonomías, ya se habían formado muchos grupos y partidos políticos, unos con el apoyo de la dirección nacional, otros por iniciativa y el ímpetu de los ciudadanos. Se formaron uniones, coaliciones y también escisiones que más tarde se convertirían en la unión en otras formaciones o creando otros partidos políticos. Los principales partidos políticos que ocuparon el panorama político autonómico desde 1983 hasta el 2003 fueron:

- PSPV-PSOE.
- PPCV-Alianza Popular.
- Unión Valenciana (UV).
- PCE-PCPV-Esquerra Unida del País Valencià-ENTESA.
- Centro Democrático y Social (CDS).
- Unitat del Poble Valencià-Bloc Nacionalista.

### 9.1 PSPV-PSOE

El PSPV-PSOE es la unión de varias formaciones políticas ligadas al socialismo en la Comunitat Valenciana durante la etapa de la transición. Las diferentes agrupaciones eran:

- Partido Socialista del País Valenciano (PSPV).
- Unitat Socialista.
- Partido Socialista Popular.
- Grupos minoritarios de la UCD y del PCE.

En los tres primeros comicios electorales el PSPV-PSOE ganó las elecciones, pero solamente en dos consiguió la mayoría absoluta. Joan Lerma es el gran ícono y líder del partido durante estos años. Fue más tarde donde empezaron a perder el apoyo de los ciudadanos y se convirtió en el segundo partido de la Comunitat Valenciana.

En las elecciones de 1983 consiguió el mejor resultado electoral del partido en la Comunitat Valenciana logrando 51 escaños. Ya en 1987 el PSPV-PSOE perdió el apoyo conseguido y viéndose duramente castigado en las urnas, en total “se dejaron por el camino” 9 escaños y la mayoría absoluta con 42 parlamentarios, aunque formó un gobierno de coalición con el PCE-PCPV. Cuatro años más tarde en las elecciones de 1991 volvieron a alcanzar la mayoría absoluta, esta vez por los escaños mínimos, es decir, 45.

A partir de las elecciones de 1995 el PSPV-PSOE pasó a convertirse en el líder de la oposición, viéndose perjudicado por el desgaste político y gubernamental, además de la crisis que estaba sufriendo la dirección nacional del PSOE con Felipe González. En dichas elecciones solamente pudieron conseguir 32 escaños, perdiendo 13 respecto a las anteriores. Fueron las últimas elecciones de Joan Lerma, después de tres legislaturas en el poder de la Generalitat Valenciana.

**Gráfico 7**

### **Escaños obtenidos por el PSPV-PSOE desde 1983 hasta 2003**



**Fuente:** Elaboración propia a través de la página oficial de Les Corts Valencianes.

Antoni Asunción fue el sucesor para las elecciones de 1999, mejoró levemente los resultados con 35 escaños, pero no fue suficiente para poder alcanzar el poder. En 2003 fue un líder distinto quien se presentó, en este caso fue Joan Ignasi Pla que tampoco pudo relevar en el poder al PPCV en las elecciones, repitiendo el número de parlamentarios a Les Corts Valencianes. El PSPV-PSOE se convirtió en un partido anclado en la oposición y cabe destacar que no tuvo ningún otro competidor electoral en el eje de la izquierda.

## 9.2 *Alianza Popular-Partido Popular de la Comunitat Valenciana (PPCV)*

El Partido Popular de la Comunitat Valenciana es el nombre actual, pero durante los primeros comicios autonómicos tuvo otra nomenclatura y era Alianza Popular que fue fundada entre otros por el gallego Manuel Fraga. En sus primeras elecciones formó coalición con otros partidos conservadores.

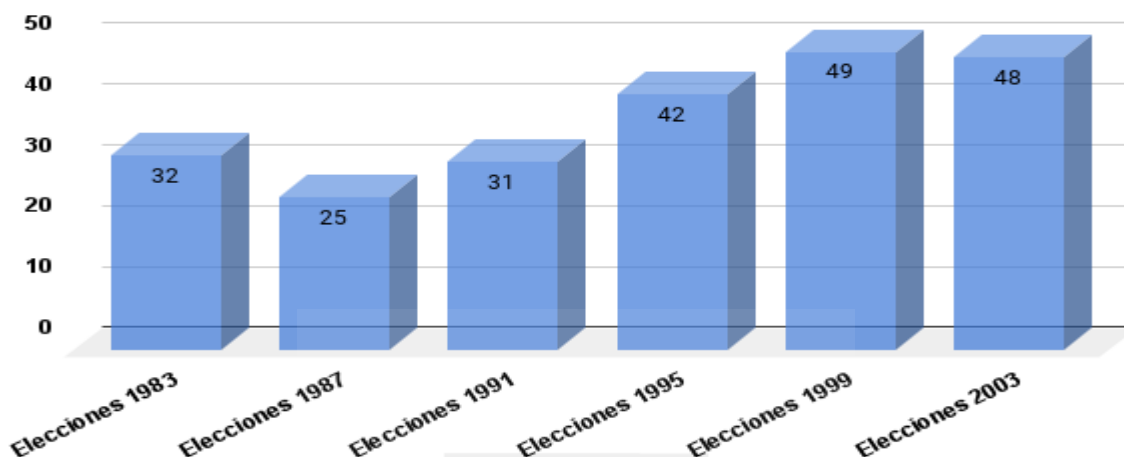
En las elecciones de 1983 formó coalición con varios partidos como: Unión Valenciana, Partido Demócrata Popular y Unión Liberal (Coalición Popular). Todos ellos concurren a dichas elecciones conjuntamente con Manuel Giner de cabeza de lista, donde obtuvieron un resultado importante pero sin llegar a ser determinantes, ya que consiguieron 32 escaños.

Cuatro años más tarde esta coalición se disolvió por lo que AP y UV fueron en listas separadas a los comicios de 1987, se trataba de las primeras elecciones que concurren individualmente y con Rita Barberá como cabeza de lista que años más tarde se proclamó alcaldesa de Valencia. El resultado fue inferior ya que obtuvieron 7 escaños menos, es decir, 25. Cabe destacar que en dichas elecciones el ala conservadora estaba compuesta por tres partidos diferentes, AP, CDS y UV, provocando así un voto más repartido en el eje de la derecha.

Como se observa las elecciones de 1991 supusieron un cambio importante para el Partido Popular de Comunitat Valenciana que aunque no obtuvieron su mejor resultado, si que fue ligeramente superior a los de cuatro años antes, ya que pudieron conseguir 31 escaños. Cambiaron de líder del partido y de nombre, Pedro Agramunt se encargó de coger las riendas del partido y Alianza Popular pasó a llamarse Partido Popular.

Gráfico 8

### Escaños obtenidos por Alianza Popular-Partido Popular desde 1983 hasta 2003



**Fuente:** Elaboración propia a través de la página oficial de Les Corts Valencianes.

Desde 1991 hasta 2003 el PPCV fue mejorando sus resultados, hasta alcanzar el poder de la Generalitat Valenciana en 1995 con 42 escaños, formando un gobierno de coalición con la Unión Valenciana. Las dos siguientes elecciones 1999 y 2003 obtuvieron mayorías absolutas con 49 y 48 escaños respectivamente, convirtiéndose así en el partido predominante de la Comunitat Valenciana.

Durante este periodo cabe destacar la figura de Eduardo Zaplana, líder del PPCV que consiguió dar un “lavado de cara” al partido después de elecciones en coalición, en solitario, cambios, etc. El cambio que sufrió la formación de derechas fue a nivel nacional.

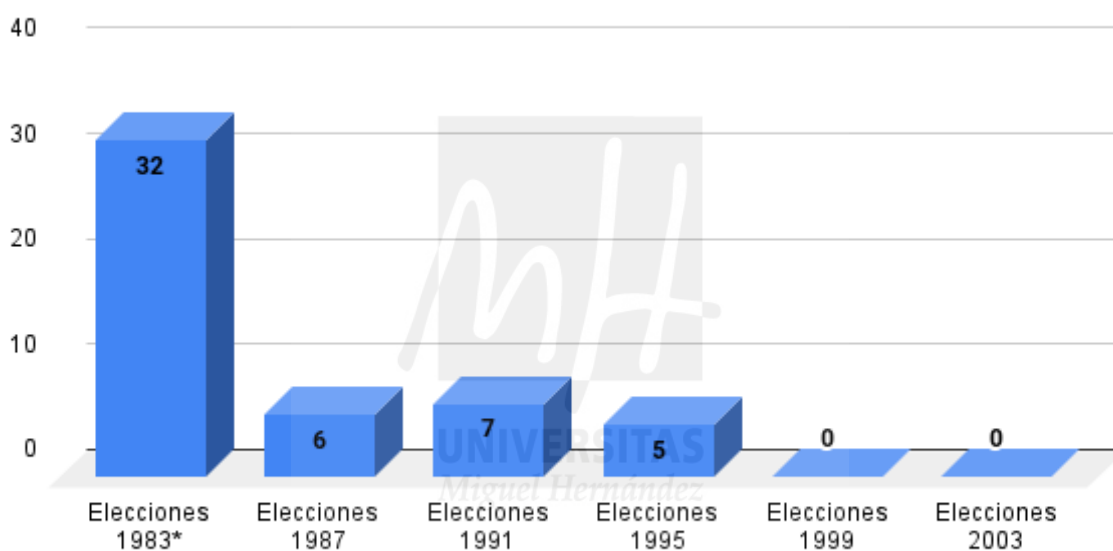
Eduardo Zaplana, tuvo que dejar el cargo de Presidente de la Generalitat Valenciana ya que fue nombrado como miembro del Gobierno de España con la cartera del Ministerio de Trabajo y Asuntos Sociales. Por último en 2003 se presentó Francisco Camps a las elecciones autonómicas del 2003 consiguiendo 48 escaños en Les Corts.

### 9.3 Unión Valenciana (UV)

Se trata de un partido político de ámbito únicamente valenciano, fundado en 1982. Su orientación ideológica es de derechas, conservadurismo y regionalismo valenciano. Los líderes más reconocidos del partido fueron Vicente Gonzalez Lizondo, Miguel Ramon Izquierdo y Hector Villalba.

**Gráfico 9**

**Escaños obtenidos por Unión Valenciana en las Elecciones Autonómicas**



\*Elecciones 1983 dentro de Coalición Popular

**Fuente:** Elaboración propia a través de la página oficial de Les Corts Valencianes.

En cuanto al recorrido electoral se ha presentado a las elecciones generales y autonómicas, consiguiendo resultados poco importantes pero en algún momento decisivos para formar gobierno. Fue un partido muy vinculado a Alianza Popular y más tarde al PPCV, ya que formó coalición en las primeras elecciones a Les Corts Valencianes de 1983 con AP, bajo el nombre de Coalición Popular. Obtuvieron un resultado importante con 32 escaños pero solamente les valió para estar en la oposición.

Fue en las elecciones de 1987 cuando abandonaron la coalición y se presentaron en solitario. En dichas elecciones consiguieron 183.541 votos y 6 escaños convirtiéndose en la cuarta fuerza política en la Comunitat Valenciana. Su mejor resultado electoral fue en las elecciones de 1991 donde llegaron a conseguir más de 200 mil votos y siete diputados.

La UV entró dentro del gobierno de la Generalitat después de celebrarse las elecciones de 1995, consiguió 5 escaños, dos menos que en los anteriores comicios. Pero esto le valió para formar gobierno junto al PPCV que había conseguido 42 escaños faltando tres para la mayoría absoluta. Fue en estas elecciones donde empezaron a perder apoyos, siendo absorbidos electoralmente por el PPCV.

En las elecciones de 1999 perdieron todos los escaños y no entraron en Les Corts. Finalmente las elecciones de 2003 terminaron por justificar el desastre electoral de la agrupación política y de nuevo no obtuvieron representación parlamentaria con apenas el 3,03% de los votos.

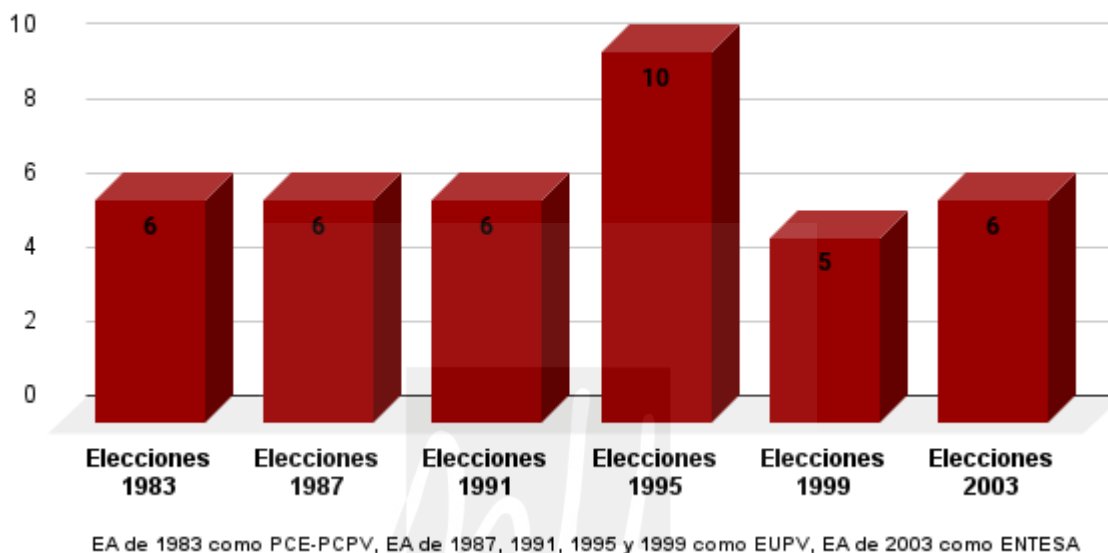
#### 9.4 PCE-PCPV-EUPV-ENTESA

El PCE-PCPV es la versión autonómica del Partido Comunista de España (PCE). En la Comunitat Valenciana se encuentra en la parte más extremo del bloque de la izquierda. En cuanto a este grupo político casi siempre han ido en coalición o agrupándose junto a otros partidos políticos en una sola marca política, destacando a Esquerra Unida del País Valencià (EUPV). Los líderes más destacados fueron: José Galán, Albert Taberner y Joan Ribó.



Gráfico 10

### Escaños obtenidos por PCE-PCPV-EUPV-ENTESA en las Elecciones Autonómicas



**Fuente:** Elaboración propia a través de la página oficial de Les Corts Valencianes.

En las elecciones autonómicas solamente han concurrido en solitario en los primeros comicios, es decir, en 1983. Obtuvieron un resultado poco significativo electoralmente, con 142.570 votos y un 7,51% de los votos emitidos le valió para obtener 6 diputados autonómicos.

Cuatro años más tarde en 1987 se creó la agrupación política de Izquierda Unida (IU) donde entró a formar parte el PCE-PCPV, con posibilidad de *“aprovechar las sumas de votos con sus competidores, pero sin mejorar sustancialmente sus resultados sobre todo si se tiene en cuenta que el resto de siglas debían propiciar la multiplicación de los apoyos electorales”* (Martín Cubas, J., Et al., 2020: 307). Además formaron coalición con otro partido de izquierdas, que fue Unitat del Poble Valencià.

El resultado electoral no fue bueno, ya que empeoró los resultados con un 8,03% de los votos y 159.579, consiguiendo los mismos escaños que en las EEAA de 1983. La diferencia es que esta vez sí fue importante este resultado porque pactaron y formaron parte del gobierno autonómico junto al PSPV-PSOE al no conseguir la mayoría absoluta.

En las elecciones de 1991 se separó la coalición que formaba con Unitat del Poble Valencià, pero se mantuvo la agrupación adquiriendo las nuevas siglas, Esquerra Unida del País Valencià (EUPV). “Cosecharon” un resultado muy similar pero ligeramente inferior con 151.242 votos y el 7,60%, pero de nuevo igualaron los escaños que obtuvieron en las dos últimas elecciones autonómicas.

En 1995 lograron su mejor resultado con 10 escaños, 273.030 votos y 11,70% de los votos. Esto se debió en cierta parte por la caída electoral del PSPV-PSOE. En estos comicios formaron coalición con Els Verds.

EUPV dejó de formar coalición con Els Verds en las elecciones autonómicas de 1999 y concurrió en solitario como ya pasó en las EEAA de 1991. Se produjo un declive en los resultados electorales siendo el líder del partido Joan Ribó, perdiendo 5 parlamentarios y casi 150 mil votos.

Por último, en las elecciones de 2003 formó coalición con varios partidos de izquierda y ecologistas bajo el nombre de ENTESA. Volvió a unirse Els Verds, y se unieron partidos políticos como Izquierda Republicana y Esquerra Valenciana. Únicamente les valió para mejorar levemente los resultados, obteniendo 6 escaños y el 6,45% de los votos.

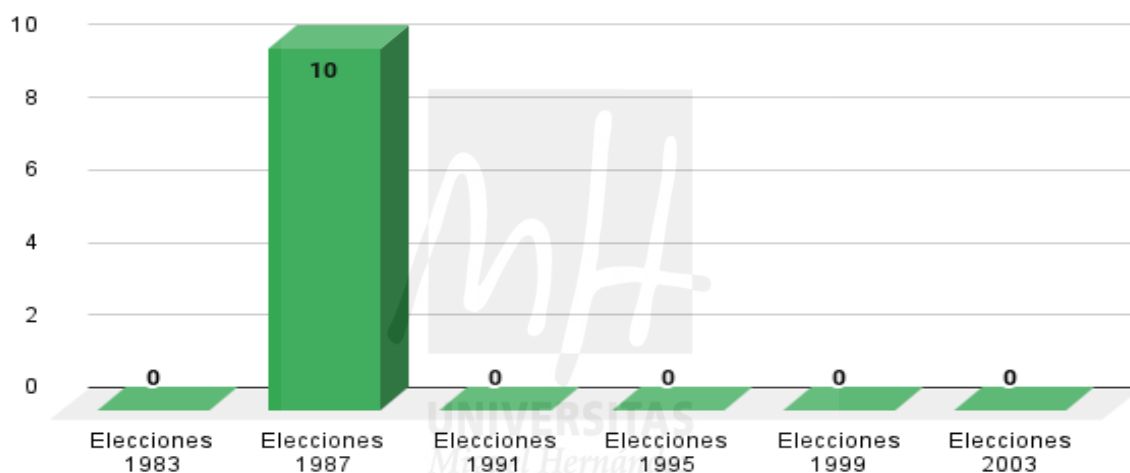
### *9.5 Centro Democrático y Social (CDS)*

Fue un partido fundado en 1982 por el ex-presidente del gobierno de España, Adolfo Suarez. En la Comunitat Valenciana tuvo un papel muy poco relevante en la política y electoralmente. Ideológicamente fue un partido de centro-derecha, aunque muchos de sus militantes defendían algunas posturas del eje de la izquierda.

En las elecciones de 1983 no obtuvo representación en Les Corts Valencianes, con 36.015 votos y solo el 1,90% de los votos. Sin embargo cuatro años más tarde, en los comicios de 1987 entraron con fuerza en el parlamento autonómico convirtiéndose en la tercera fuerza política y teniendo la posibilidad de formar gobierno con el PSPV-PSOE con 10 escaños, consiguiendo 225.663 votos y el 11,36% de los votos. Finalmente esta situación no se produjo.

**Gráfico 11**

**Escaños obtenidos por Centro Democrático y Social en las Elecciones Autonómicas**



**Fuente:** Elaboración propia a través de la página oficial de Les Corts Valencianes.

Desde las elecciones de 1991 hasta el 2003 no consiguieron ningún escaño, en las EA de 1991 lograron 76.433 votos y el 3,80% . A partir de las EEAA de 1995 sus resultados empeoraron de tal manera que no llegaron a superar ni el 1% de los votos emitidos.

### **9.6 Unitat del Poble Valencià-Bloc Nacionalista Valencià**

Es un partido con una amplia trayectoria política y cultural en la Comunitat Valenciana, conocidos como “nacionalistas valencianos”. El eje de actuación de

UPV-BNV se enmarca en el bloque de la izquierda nacionalista, promulgando la defensa de lengua valenciana, la cultura y costumbres del territorio valenciano.

Fue fundado en 1982, formando una coalición entre dos partidos (Partit Nacionalista del País Valencià y el Agrupament d' Esquerres del País Valencià) pero no fue hasta 1984 cuando se formó en un grupo político. Se trata de un partido que ha ido formando coaliciones para presentarse a las elecciones.

Formó coalición con Esquerra Unida del País Valencià (partido diferente al conocido EUPV) para las elecciones autonómicas de 1983. En las EEAA de 1987 también se agrupó para formar una coalición pero esta vez con EUPV, en dichas elecciones *“esta coalición obtuvo 6 diputados, dos de los cuales correspondieron a UPV, uno por Valencia y otro por la de Castellón”* (Teruel Rodríguez, J., Barrio, A., 2014: 14) cabe destacar que fue la única vez que han obtenido representación parlamentaria. Cuatro años más tarde en 1991 se presentó en solitario obteniendo un mal resultado y sin representación en Les Corts Valencianes. Para las elecciones de 1995 también concurren en coalición, fue con el Partit Valencià Nacionalista bajo el nombre de Unitat del Poble Valencià-Bloc Nacionalista, dando una pista del nombre que iba a tener en el futuro esta formación política para las EEAA de 1999.

UPV dejó su actividad política dando lugar al Bloc Nacionalista Valencià y formó coalición con Els Verds en 1999. Por último en las EEAA de 2003 cambió de coalición y se agrupó con Esquerra Verda-Iniciativa pel País Valencià, con un resultado similar a las elecciones anteriores.

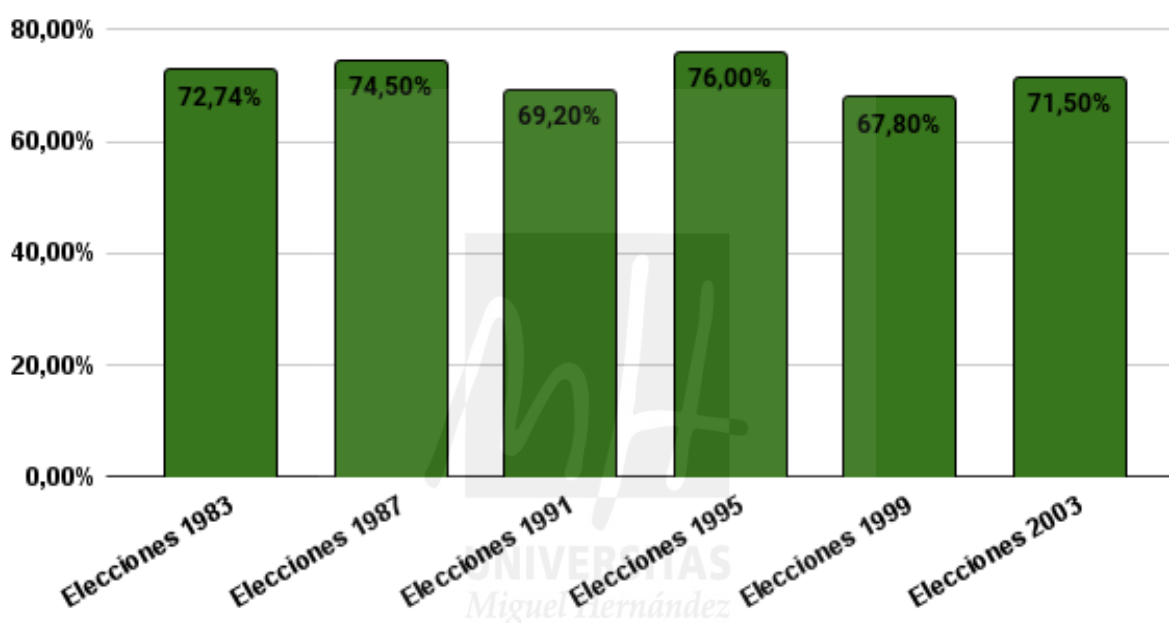
Electoralmente siempre estuvo perjudicado por la Ley Electoral de la Comunitat Valenciana, concretamente en el apartado de la barrera electoral del 5% para obtener representación en Les Corts Valencianes.

## **10. Participación electoral en la Comunitat Valenciana (1983-2003): Evolución y resultados**

En primer lugar entendemos por participación política, la manera de influir directa o indirectamente en la toma de decisiones, se puede realizar de diferentes formas: mediante el voto, la colaboración en campañas, miembro activo de un partido, participar en manifestaciones, etc.

Gráfico 12

### Participación electoral en la Comunitat Valenciana desde 1983 hasta 2003



**Fuente:** Elaboración propia a través de la página oficial de Les Corts Valencianes.

En este apartado se desarrolla la participación política mediante el voto, es decir, la participación electoral. La participación electoral tiene en cuenta el número de votos emitidos, el número de electores, la población en edad electoral o el censo entre otros.

El análisis de la participación de los comicios celebrados en la Comunitat Valenciana abarca el periodo que va desde las elecciones celebradas en 1983 hasta las últimas elecciones antes de la reforma del Estatuto de Autonomía en 2006.

A rasgos generales la participación electoral en la Comunitat Valenciana se encuentra dentro de la media de participación de la mayoría de las Comunidades Autónomas, que está alrededor del 70%. En el caso de la CV la media se encuentra en un 72% de participación durante la etapa de análisis. Hubo tres comicios electorales por debajo de la media, siendo dos de ellos muy notorios.

Las elecciones con mayor participación fueron las del 28 de mayo de 1995 con un 76,00%. En dichas elecciones obtuvo la victoria el PPCV con 42 escaños y el 43,50% de los votos. Por el contrario, las elecciones con menor participación fueron las siguientes, es decir, las de 1999. En esta ocasión solo el 67,80% de los ciudadanos con derecho al voto, lo ejercieron. El PPCV repitió victoria electoral mejorando notablemente su resultado, consiguiendo 49 escaños y el 48,63% de los votos pudiendo formar gobierno en solitario.

### *10.1 Comparativa entre la participación electoral en las Elecciones Autonómicas y las Elecciones Generales*

Los sistemas electorales estatales y autonómicos presentan niveles de participación diferentes por ello es conveniente realizar una comparación para poder observar la participación electoral.

Primeramente, cabe destacar las etapas electorales escogidas para el análisis de la participación en ambas elecciones. En las autonómicas se ha escogido desde las elecciones de 1983 hasta el 2003, mientras que en las elecciones generales han sido escogidas desde 1982 hasta el 2000. Esto quiere decir que son 6 comicios electorales por cada sistema electoral.

En cuanto a las elecciones generales, la media de participación ha sido siempre más elevada respecto a las elecciones autonómicas, la media se encuentra en un 73,91% en el periodo 1982-2000, y un 72% en las autonómicas.

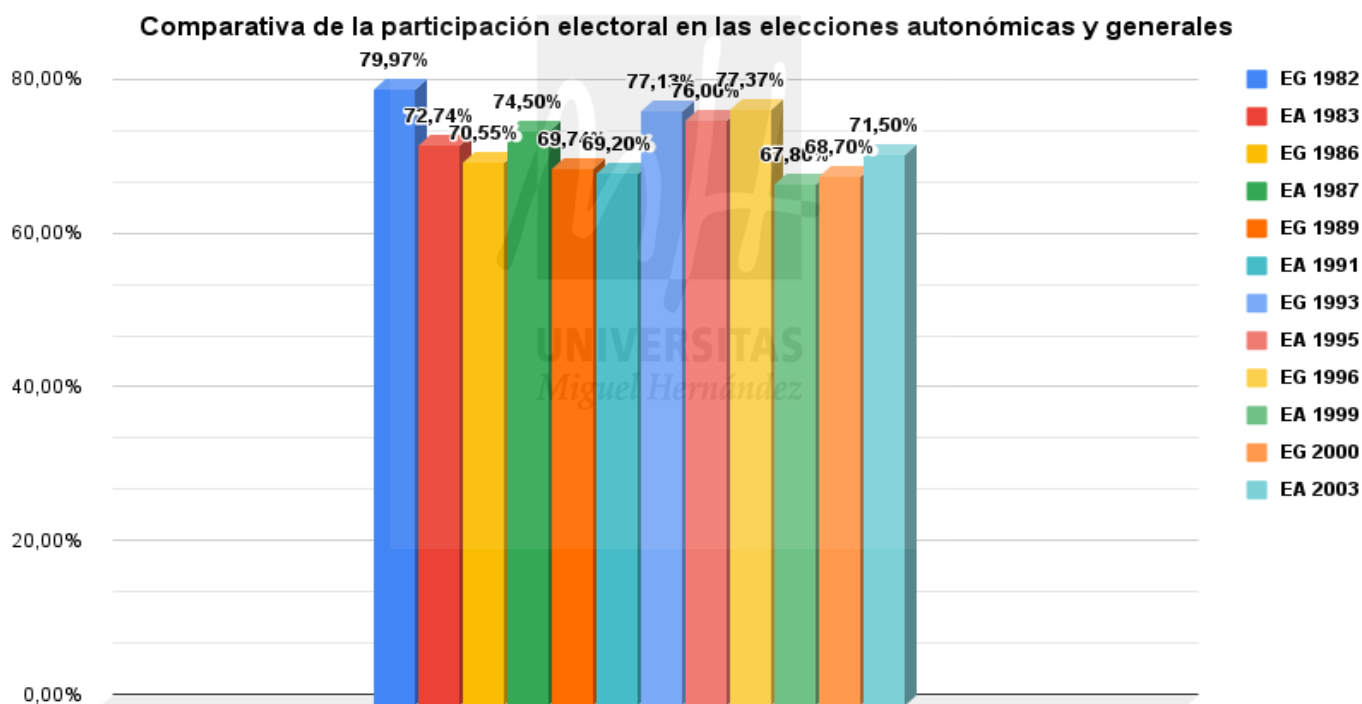
Las EEGG de 1982 la participación fue muy importante, ya que estuvo a punto de pasar la barrera del 80%, se quedó en el 79,97%, además fue siete puntos más alta

que las EEAA de 1983 con un 72,74%, que aunque la participación estuvo por encima de la media no fue tan elevada.

La siguiente comparación es entre las EEGG de 1986 y las EEAA de 1987, esta vez fueron las EEAA quien tuvo mayor participación sobrepasando en casi cuatro puntos porcentuales a las EEGG, con un 74,50% y 70,55% respectivamente.

A continuación las EEGG de 1989 y las EEAA de 1991 tuvieron una participación similar, ambas por debajo del 70% siendo ligeramente más elevada las de ámbito estatal con un 69,74% que las autonómicas que a penas llegaron al 69,20%.

**Gráfico 13**



**Fuente:** Elaboración propia a través de la página oficial de Les Corts Valencianes.

Así pues, las siguientes elecciones que se sucedieron se produjo un cambio en la participación electoral. En las EEAA de 1995 subió en casi siete puntos situándose en un 76%, además cabe destacar que hubo alternancia en el gobierno de la

Generalitat. Mientras que en las EEGG de 1993 también aumentó la participación hasta el 77,13%.

En 1996 se produjo un adelanto electoral en las elecciones generales, esto no provocó una disminución en la participación, sino que fue muy similar a las EEGG de 1993, con un 77,37%. Principalmente causado por los siguientes motivos:

1. Desgaste político del PSOE.
2. Corrupción.

Estas elecciones provocaron un cambio de gobierno después de cuatro legislaturas con el PSOE en el poder. Con lo que respecta a las EEAA de 1999 se hundió la participación electoral, cayendo hasta el 67,80%.

Las últimas elecciones del periodo analizado se produjeron dentro del nuevo milenio y fueron las EEGG del 2000 y las EEAA de 2003. Ambas no produjeron ningún cambio electoral significativo. Por lo que respecta a la participación electoral, en las elecciones generales se originó una disminución de la participación muy significativa siendo de casi diez puntos porcentuales, estableciéndose por debajo de la barrera del 70%, en un 68,70%. En las elecciones autonómicas la participación aumentó y se situó en un 71,50%, sobrepasando a la participación de los comicios estatales.

En resumen desde 1982 hasta 2003, la participación electoral de las EEGG superaron en cuatro ocasiones a las EEAA (1982, 1989, 1993, 1996). Mientras que la participación de las EEAA estuvo por encima de las EEGG en otras 2 ocasiones (1987, 2003).



## **11. Una participación singular: el papel de las diputadas en Les Corts Valencianes**

En este apartado se desarrolla el papel de la mujer en la vida política en la Comunitat Valenciana, pero más concretamente al desempeño dentro de Les Corts Valencianes y en los principales partidos políticos.

La mujer históricamente ha estado relegada a otras funciones como los quehaceres del hogar o el cuidado de los hijos e hijas. Es muy difícil pensar hoy en día que la mujer no fuese un pilar fundamental en la política, ya que en la actualidad hay quienes ostentan un poder muy importante en un país como es ser presidente del gobierno o primera ministra.

En el caso de España, fue en la II República cuando la mujer juega un papel importante y se empieza a dar la importancia que merece en la sociedad. Cabe destacar la figura de mujeres como Clara Campoamor o Victoria Kent. Todo este avance social se vio truncado por el golpe de Estado de 1936, que desencadenó en una Guerra Civil (1936-1939) y finalmente en una dictadura fascista con Francisco Franco a la cabeza.

Ya en democracia el papel de la mujer tuvo un aumento progresivo de menos a más. En la actualidad hay muchas mujeres en la esfera política, este trabajo de investigación se va a centrar en la participación y representación de la mujer en el Pleno de Les Corts Valencianes, según el periodo de análisis.

La representación de las mujeres en el Pleno de Les Corts Valencianes ha sido mucho menor que el de los hombres, la diferencia ha sido muy notoria llegando a ser casi inexistente la mujer en dicho órgano sobre todo durante las primeras legislaturas, hay que destacar que el número de asientos en el Pleno es 89. En la I Legislatura y en la II Legislatura el número total de mujeres fue de 5 en ambas, siendo un 5,62% del total de diputados autonómicos. Fue a partir de la III Legislatura cuando empezó a cambiar la dinámica y empezó a aumentar el número de mujeres en el Pleno, en dicha legislatura fueron 12 las mujeres, siendo todavía un número

irrisorio. Los hombres en diferencia ocupaban la mayoría de los asientos situándose su representación por encima del 85% del total, es decir 89 asientos. Todavía en la IV Legislatura los porcentajes eran bajos, aunque iban en aumento progresivamente comicios tras comicios, en las elecciones autonómicas de 1995 fueron elegidas un total de 22 mujeres.

El cambio más importante se dió en la V Legislatura, donde el papel de la mujer llegó a pasar la barrera del 40% del total de asientos en el Pleno de Les Corts Valencianes, fueron 36 mujeres quienes desempeñaron su cargo de diputada autonómica, la anterior legislatura se quedó en 22 mujeres. Por lo que respecta, los hombres seguían siendo mayoría pero ya no era una mayoría tan abultada.

Finalmente, en la VI Legislatura se cumplió de nuevo la dinámica ascendente, siendo 38 el número de mujeres. Toda esta línea ascendente se dió muy lentamente, pero lo realmente importante es que sucedió.

**Tabla 7**

Periodo	Nº de mujeres	Porcentaje de mujeres
I Legislatura	5	5,62%
II Legislatura	5	5,62%
III Legislatura	12	13,48%
IV Legislatura	22	24,72%
V Legislatura	36	40,45%
VI Legislatura	38	42,70%

**Fuente:** Elaboración propia a través de los datos obtenidos del libro titulado: *El desempeño parlamentario de las diputadas autonómicas valencianas (1983-2011)*

## 12. Conclusiones

Se puede determinar que las conclusiones de este trabajo de investigación ha sido las siguientes:

Primeramente, la situación política y social de la Comunitat Valenciana durante la transición han ido minando y desarrollando a la vez la situación política, esto provocó un período de cordura entre los ciudadanos y ciudadanas del territorio valenciano. Para ello los poderes públicos fueron los encargados de elaborar un texto para poder afrontar con garantías el futuro venidero.

Así que podemos destacar el Estatuto de Autonomía que fue elaborado durante estos años y aprobado mediante el sustento de la Constitución Española, fue claro el consenso de toda la sociedad, aunque con alguna que otra diferencia de grupos minoritarios.

En segundo lugar, observamos el análisis electoral de las elecciones autonómicas desde 1983 hasta el 2003, durante este análisis se ha podido comprobar como ha habido una secuenciación en el poder de la Generalitat Valenciana muy peculiar y parecida a la del ámbito estatal. Se destaca la importancia que tuvo la figura del socialista Joan Lerma y el PSPV-PSOE en la formación de lo que hoy en día es la Comunitat Valenciana, ya que fue el encargado de guiar durante los primeros años la política, lo que requiere de un gran desgaste político.

Por consiguiente, la importancia del PPCV y Eduardo Zaplana que después de unos años en la oposición consiguió auparse con el poder de la Generalitat Valenciana y cambiar el tablero político. De hecho la sociedad dio un giro de 180º grados hacia la derecha. Esto desplazó al PSPV-PSOE a la oposición.

En cuanto a los partidos minoritarios como Unión Valenciana (UV) y PCE-PCPV-EUPV-ENTESA tuvieron un gran papel, que aunque obtuvieron resultados escasos fueron determinantes en varias elecciones para que los dos

partidos más grandes pudieran formalizar gobierno, de manera que tienen su importancia en la vida política.

En tercer lugar, la participación electoral en la Comunitat Valenciana ha tenido momentos de altibajos, no tiene ninguna relevancia en los resultados finales de los comicios. Pero se puede decir que la participación electoral ha estado por encima del 70%, esto quiere decir que ha estado en la media de las demás elecciones autonómicas.

La comparativa con las elecciones generales ha determinado que los ciudadanos y ciudadanas se movilizaron más para las elecciones generales que para las elecciones autonómicas, es verdad que en varias ocasiones ha sido mayor la participación en las EEAA que en las EEGG, pero no es por lo general lo normal.

El último apartado supone la explicación sobre un problema que ha existido en la sociedad, como es la limitación que ha tenido la mujer en la vida política. En este sentido se puede entender el progresivo aumento del papel de la mujer en el Pleno de Les Corts Valencianes, y la importancia de este proceso para la sociedad en la actualidad. El cambio es muy significativo, tuvo que esperar tres legislaturas para hacerse efectivo.

Por lo que respecta, al cumplimiento de los objetivos planteados se ha comprobado que se han satisfecho adecuadamente ya que, se ha completado el desarrollo analítico y electoral de las diferentes elecciones autonómicas que abarca el periodo propuesto para este trabajo de investigación. Además de la explicación pertinente al ámbito político y electoral en el plano autonómico. Así mismo, se ha podido realizar una evolución histórica del proceso autonómico en la Comunitat Valenciana, que ha permitido englobar el comportamiento político de los ciudadanos y ciudadanas de la Comunitat Valenciana.

Para concluir, este TFG ha supuesto una gran labor de investigación para poder dar explicación y desarrollar todo lo acontecido durante un período crucial en la vida política de la Comunitat Valenciana, y tener así una gran sociedad en la que el análisis electoral es necesario.

## 13. Fuentes consultadas

### 13.1 Bibliografía

- Aldeguer Cerdá, Bernabé. *El desempeño parlamentario de las diputadas autonómicas valencianas (1983-2011)* (Temas de Les Corts Valencianes nº 27). Corts Valencianes, 2015.
- Aznar i Garcia, Ramon. *Los inicios de la transición democrática valenciana*. Universidad Internacional de Valencia, 2020, págs 279-299.
- Barrio, Astrid, Teruel Rodríguez, Juan. Los partidos regionalistas en la Comunitat Valenciana. *Las bases electorales de los partidos nacionalistas en las Comunidades Autónomas*. Centro de Estudios Políticos y Constitucionales, 2014, págs. 1-21. [Disponible en: [Los Partidos Nacionalistas en la Comunidad Valenciana | Astrid Barrio - Academia.edu](#)]
- Bodoque Arribas, Anselm. Unió Valenciana (1982-2008). Una aproximación. *Papers*. Universitat de València, núm 92 2009, págs 197-225.
- Casanova, Manel. *La Batalla de València, el procés autonòmic al País Valencià* (1ª.ed.). Valencia, 2018. [Disponible en: [La Batalla De València \(calameo.com\)](#)]
- Díez Miguel, Darío. *Adolfo Suárez y Centro Democrático y Social (1982-1991)*. TFM Universidad de Valladolid.
- Fuster i Ortells, Joan. *Nosaltres, els valencians* (12ª.ed.). Edicions 62, 2021.
- García Andreu, Mariano. La configuración de la Autonomía Valenciana entre 1975 y 1983. De País Valenciano a Comunidad Autónoma Valenciana. *Anales de Historia Contemporánea*. Universidad de Alicante, núm 20 septiembre 2004, págs 286-296.

- Jiménez Ramírez, Manuel. *Sistema de partidos en España (1931-1990)*. Madrid, Centro de estudios constitucionales, 1991.
- Mainar Cabanes, Eladi. La peculiar vía valenciana a la autonomía. *Historia Actual online*, núm 21 invierno 2010, págs 19-23.
- Martín Cubas, Joaquín, Roig i Berenguer, Rosa Mari, Garrido Mayol, Vicente, Agulió Lucía, Lluís. *Política y Gobierno en la Comunitat Valenciana* (1ª. ed.). Valencia, Tirant lo Blanch, 2020.
- Oñate Rubalcaba, Pablo. *Abstención asimétrica en la Comunidad Valenciana: ¿explica el éxito electoral del PP?*. Corts. Anuario de derecho parlamentario, núm 23. Universitat de València, págs 301-318.
- Sanz Díaz, Benito. *La hegemonía socialista en la Comunidad Valenciana. el PSPV-PSOE. 1982-1995.* (1ª.ed. digital). Universitat de València, Roderic, 2014.

### 13.2 Legislación

UNIVERSITAT  
Miguel Hernández

- Constitución Española. (BOE núm. 311, de 29 de diciembre de 1978). Referencia: BOE-A-1978-31229. Disponible en: [BOE.es - BOE-A-1978-31229](https://www.boe.es/BOE-A-1978-31229) [Constitución Española.](https://www.boe.es/BOE-A-1978-31229)
- Ley Orgánica 5/1982, de 1 de julio, de Estatuto de Autonomía de la Comunidad Valenciana. (BOE núm. 164, de 10 de julio de 1982). Referencia: BOE-A-1982-17235. Disponible en: [BOE.es - BOE-A-1982-17235](https://www.boe.es/BOE-A-1982-17235) [Ley Orgánica 5/1982, de 1 de julio, de Estatuto de Autonomía de la Comunidad Valenciana.](https://www.boe.es/BOE-A-1982-17235)

- Ley 1/1987, de 31 de marzo, Electoral Valenciana. (BOE núm. 96, de 22 de abril de 1987). Referencia: BOE-A-1987-9636. Disponible en: [BOE.es - BOE-A-1987-9636 Ley 1/1987, de 31 de marzo, Electoral Valenciana.](#)
- Ley 5/1983, de 30 de diciembre, de Gobierno Valenciano. (BOE núm. 34, de 9 de febrero de 1984). Referencia: BOE-A-1984-3460. Disponible en: [BOE.es - BOE-A-1984-3460 Ley 5/1983, de 30 de diciembre, de Gobierno Valenciano.](#)

### 13.3 Páginas web consultadas

- <https://app.congreso.es/consti/estatutos/sinopsis.jsp?com=79> [Consultada el 25 de marzo de 2022]
- <http://www.juntaelectoralcentral.es/cs/jec/elecciones/autonomicas/valencia> [Consultada el 1 de abril de 2022]
- [Datos electorales - Elecciones autonómicas: 1983 | Corts Valencianes](#) [Consultada el 1 de abril de 2022]
- [Datos electorales - Elecciones autonómicas: 1987 | Corts Valencianes](#) [Consultada el 5 de abril de 2022]
- [Datos electorales - Elecciones autonómicas: 1991 | Corts Valencianes](#) [Consultada el 14 de abril de 2022]
- [Datos electorales - Elecciones autonómicas: 1995 | Corts Valencianes](#) [Consultada el 18 de abril de 2022]
- [Datos electorales - Elecciones autonómicas: 1999 | Corts Valencianes](#) [Consultada el 22 de abril de 2022]
- [Datos electorales - Elecciones autonómicas: 2003 | Corts Valencianes](#) [Consultada el 28 de abril de 2022]
- [Elecciones. Elecciones Generales. Elecciones Generales. \(juntaelectoralcentral.es\)](#) [Consultada el 26 de marzo de 2022]
- [La abstención asimétrica en la Comunidad Valenciana : ¿explica el éxito electoral del PP? | Pablo Onate - Academia.edu](#)
- <https://www.levante-emv.com/opinion/2018/06/25/40-anos-pspv-psoe-11931052.html> [Consultada el 2 de mayo de 2022]

